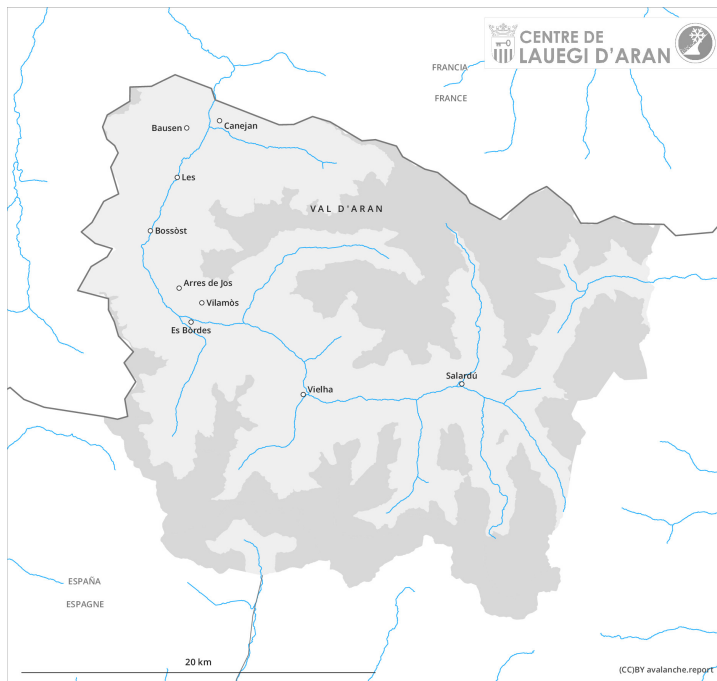
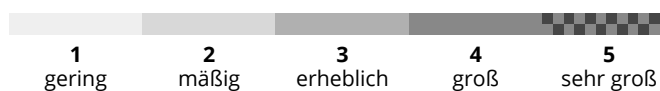
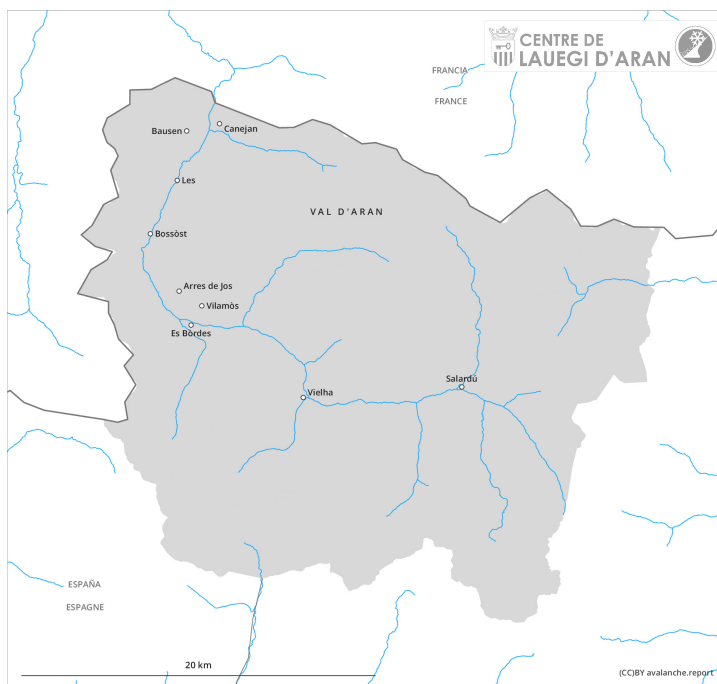




Vormittag

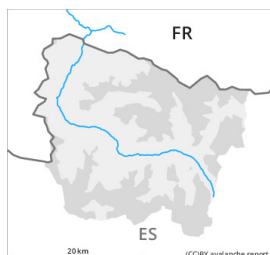


Nachmittag





Gefahrenstufe 2 - Mäßig

AM:**Tendenz: Lawinengefahr bleibt gleich** →

am Samstag, den 05.03.2022



Triebschnee



Waldgrenze



Neuschnee



2000m

PM:**Tendenz: Lawinengefahr bleibt gleich** →

am Samstag, den 05.03.2022



Neuschnee



Waldgrenze



Triebschnee



Mit Neuschnee und Wind steigt die Gefahr von trockenen Lawinen ab dem Morgen rasch an auf die Stufe 2, "mäßig".

Der Neuschnee sowie die in Kammlagen, Rinnen und Mulden entstehenden Triebschneeanisammlungen bilden die Hauptgefahr.

Der Neuschnee kann an allen Expositionen oberhalb von rund 2000 m leicht ausgelöst werden oder vereinzelt spontan abgleiten. Dort sind die Lawinen nur klein aber oft leicht auslösbar.

Vor allem an Nord-, Ost- und Südhängen entstehen störanfällige Triebschneeanisammlungen. Sie sind vereinzelt mittelgroß aber von einzelnen Wintersportlern leicht auslösbar. An der Grenze zu Ribagorça und Pallars und in hohen Lagen sind die Gefahrenstellen häufiger und die Gefahr höher.

Touren und Variantenabfahrten erfordern Erfahrung in der Beurteilung der Lawinengefahr.

Schneedecke

Bis in die Nacht fallen verbreitet oberhalb von rund 1800 m verbreitet 10 cm Schnee, lokal auch mehr. Der Wind bläst v.a. auf den Gipfeln und Kämmen im Gebiet des Rigoraçana - Pallaresa Grenzkamms mäßig bis stark. Der Neuschnee sowie die mit dem Nordwestwind entstehenden Triebschneeanisammlungen werden zunehmend störanfällig. Sie liegen v.a. an wenig befahrenen Schattenhängen und in mittleren und hohen Lagen auf ungünstigen Schichten.

Tendenz

Allmählicher Rückgang der Gefahr von trockenen Lawinen mit dem Niederschlagsende. Markanter Anstieg der Gefahr von feuchten Rutschen mit der tageszeitlichen Erwärmung und der Sonneneinstrahlung.