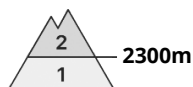
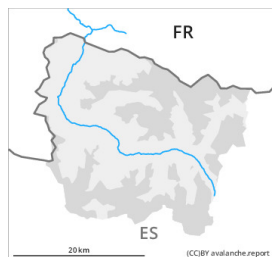




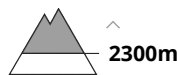
Grado de Peligro 2 - Limitado



Tendencia: peligro de aludes en aumento
en Viernes 18 03 2022



Nieve
venteada



Nieve
reciente



El problema de nieve venteada antigua requiere atención. Nieve reciente en el transcurso de la jornada.

Las acumulaciones de nieve venteada menos recientes pueden en algunos casos aún desencadenarse accidentalmente sobre todo en laderas umbrías muy inclinadas y en cotas altas y alta montaña. Esto ocurre especialmente en los márgenes. Las placas de viento a veces gruesas no se han unido bien con la nieve antigua. Los lugares peligrosos se encuentran cerca de cordales, en canales y cubetas. En particular en las zonas de manto delgado los aludes pueden desencadenarse por el manto de nieve antigua facetada y alcanzar un tamaño mediano.

A consecuencia de la nieve reciente y el viento, en el transcurso de la jornada son posibles cada vez más numerosas avalanchas y aludes de nieve seca, pero en su mayoría pequeñas. La nieve reciente se depositará encima de una superficie bastante favorable en todas las orientaciones por encima de los 2000 m aproximadamente.

Además hasta la mañana, en cotas bajas y medias, son posibles de manera aislada avalanchas y aludes de nieve húmeda de tamaño pequeño. Las excursiones de montaña y las actividades fuera pista requieren una elección atenta del itinerario. Los lugares peligrosos son resultan difíciles de reconocer con poca visibilidad.

Manto nivoso

Por encima del límite del bosque las condiciones de aludes son en algunos casos delicadas. Las acumulaciones de nieve venteada menos recientes descansan encima de capas débiles en laderas umbrías protegidas del viento y en cotas medias y altas. Los desencadenamientos de aludes y las observaciones sobre el terreno confirman la estructura desfavorable del manto de nieve sobre todo al pie de las paredes rocosas y detrás de los cambios abruptos de pendiente. En el transcurso de la jornada: En una zona amplia hasta la tarde caerán de 5 a 10 cm de nieve por encima de los 2000 m aproximadamente, localmente más. El viento soplará, cerca de los cordales, de débil a moderado. El viento del noreste transportará la nieve reciente.

Por encima de los 2000 m aproximadamente están presentes de 100 a 200 cm de nieve. En cotas altas y alta montaña los espesores de nieve varían mucho por la influencia del viento.



Tendencia

Viernes: Con el enfriamiento, claro descenso del peligro de aludes de nieve húmeda. Con la nevada, claro aumento del peligro de aludes de nieve seca. Sobre todo en las laderas muy inclinadas umbrías y en zonas de transición de manto delgado a grueso: Las capas débiles en la nieve antigua requieren cautela.