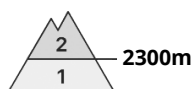
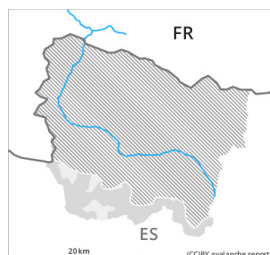




Grau de Perill 2 - Moderat



Tendència: Perill d'allaus constant →
en Divendres 25 03 2022



Neu ventada



2300m

Problema de neu ventada a cotes altes.

Durant els darrers dies, amb el vent del quadrant sud-est moderat, s'han format plaques de vent delicades prop de les carenes, en canals i cubetes. Aquestes són majoritàriament petites però en alguns casos poden desencadenar-se fàcilment. Per sobre dels 2300 m aproximadament i a les valls que limiten amb la Ribagorçana i la Pallaresa, els indrets perillosos són més freqüents i el perill és més gran.

Amb l'augment de la temperatura diürna i la radiació solar, són possibles purgues de neu humida de mida petita a totes les cotes. A més, són possibles algunes allaus de lliscament basal.

Mantell de neu

La neu recent i les plaques de vent dels darrers dies descansen a sobre d'una crosta en totes les orientacions. Aquesta neu es lligarà lentament amb la neu vella sobretot en vessants obacs molt inclinats i poc freqüentats i en cotes altes.

Als vessants assolellats: El mantell de neu vell és humit de manera generalitzada. La superfície del mantell de neu es regelarà per formar una crosta portant i s'estovarà al llarg del dia. Als vessants obacs i a cotes baixes i mitges: La superfície del mantell de neu es regelarà per formar una crosta portant i no s'estovarà.

Tendència


El perill d'allaus de neu seca i humida romandrà invariable.



Grau de Perill 1 - Feble



Tendència: Perill d'allaus constant →
en Divendres 25 03 2022



Neu humida



2300m

En totes les cotes la situació d'allaus és majoritàriament favorable.

Després d'una nit serena, al matí predominen condicions d'allaus favorables. Amb l'augment de la temperatura diürna i la radiació solar, en el transcurs de la jornada el perill d'allaus de lliscament basal i purgues de neu humida augmentarà lleugerament. Les allaus humides poden de vegades ser desencadenades al pas d'una persona, però majoritàriament mantenir petites dimensions. Els indrets perillosos es troben sobretot als vessants extremadament inclinats orientats a sud-est, sud i oest per sota dels 2400 m aproximadament i també en terreny dret i escarpat.

Mantell de neu

Als vessants assolats i també a cotes baixes: La superfície del mantell de neu es regularà per formar una crosta portant i s'estovarà al llarg del dia.

Als vessants obacs per sobre dels 2000 m aproximadament: La superfície del mantell de neu es regularà per formar una crosta portant i no s'estovarà.

Per sobre dels 2000 m aproximadament són presents de 100 a 200 cm de neu. En cotes altes i a l'alta muntanya els gruixos de neu varien molt per la influència del vent.

Tendència

Les condicions romanen primaverals. El perill d'allaus de neu humida serà superior ja de bon matí.