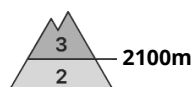
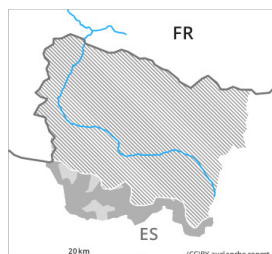
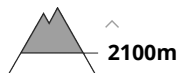


Gefahrenstufe 3 - Erheblich



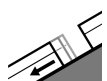
Neuschnee



Snowpack stability: **very poor**

Frequency: **some**

Avalanche size: **medium**



Gleitschnee



Snowpack stability: **very poor**

Frequency: **some**

Avalanche size: **small**

Frischer Triebsschnee: Mit Neuschnee und Wind lokal ungünstige Lawinensituation.

Mit Neuschnee und starkem Südwestwind entstanden im Verlaufe der Nacht oberhalb von rund 2100 m Triebsschneeansammlungen. Erklärung: "sie" darf nur für "die Triebsschneeansammlungen" stehen können leicht ausgelöst werden oder vereinzelt spontan abgleiten. In diesen Gebieten sind die Lawinen mittelgroß und oft leicht auslösbar.

An allen Expositionen sind mit der Durchnässung einzelne kleine Gleitschneelawinen und feuchte Rutsche möglich. Dies an sehr steilen Hängen unterhalb von rund 2100 m.

Für Skitouren und Schneeschuhwanderungen abseits gesicherter Pisten sind die Verhältnisse heimtückisch. Nebst der Verschüttungsgefahr sollte auch die Mitreiß- und Absturzgefahr beachtet werden.

Schneedecke

Error: Línia desconeguda 621 en im_Gebiet!

Tendenz

Wind und Neuschnee bis in tiefe Lagen: Weiterer Anstieg der Gefahr von trockenen Lawinen.

Gefahrenstufe 2 - Mäßig



Tendenz: Lawinengefahr steigt
am Samstag, den 10.12.2022



Triebschnee

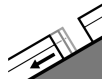


2300m

Snowpack stability: **very poor**

Frequency: **some**

Avalanche size: **small**



Gleitschnee



2300m

Snowpack stability: **very poor**

Frequency: **some**

Avalanche size: **small**

Vorsicht vor frischem Triebschnee.

Mit Neuschnee und starkem Südwestwind entstanden im Verlaufe der Nacht oberhalb von rund 2200 m kleine Trieb Schneeansammlungen. Erklärung: "sie" darf nur für "die Trieb Schneeansammlungen" stehen können von einzelnen Wintersportlern leicht ausgelöst werden. In diesen Gebieten sind die Lawinen nur klein aber sehr leicht auslösbar.

An allen Expositionen sind mit der Durchnässung einzelne kleine Gleitschneelawinen und feuchte Rutsche möglich. Dies an sehr steilen Hängen unterhalb von rund 2200 m.

Nebst der Verschüttungsgefahr sollte vor allem die Mitreiß- und Absturzgefahr beachtet werden.

Schneedecke

Error: Línia desconguda 577 en im_Gebiet!

Tendenz

Wind und Neuschnee bis in tiefe Lagen: Weiterer Anstieg der Gefahr von trockenen Lawinen.