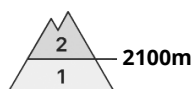
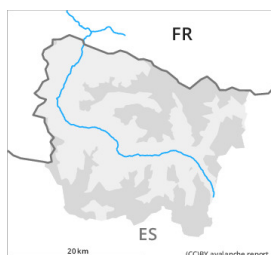


## Degré de danger 2 - Limité

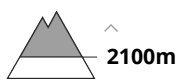


Tendance: danger d'avalanche constant

leDimanche 12 02 2023



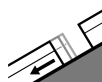
Neige ancienne  
(Sous-couche fragile persistante)



Snowpack stability: **poor**

Frequency: **some**

Avalanche size: **small**



Avalanches de glissement  
(Avalanches de fond)



Snowpack stability: **very poor**

Frequency: **few**

Avalanche size: **small**

Neige ancienne fragile et neige glissante constituant le danger principal. Dans les vallées que limitent avec la Pallaresa danger toujours limité.

Les anciennes accumulations de neige soufflée peuvent être parfois déclenchées par un seul amateur de sports d'hiver sur les pentes très raides exposées au nord-ouest, au nord et au nord-est et à moyenne et haute altitude. Prudence surtout à leur périphérie. Elles reposent sur une couche fragile de neige ancienne. Les avalanches sont plutôt petites. Dans le secteur du Port de la Bonaigua, dans les vallées de Gerber et Àrreu et dans la vallée de Marimanha et le cirque de Baciver et au-dessus d'environ 2100 m les endroits dangereux sont plus fréquents et le danger "limité", degré 2. Dans les autres régions ces endroits dangereux sont plus rares et le danger "faible", degré 1.

Dans les endroits à l'ombre et abrités du vent: Le manteau neigeux a subi une métamorphose constructive à grains anguleux et est fragile. Elle peut être déclenchée par un seul amateur de sports d'hiver surtout sur les pentes extrêmement raides exposées au nord-ouest, au nord et au nord-est et en général à moyenne et haute altitude. Ici les avalanches sont uniquement superficielles.

En outre à partir de midi sur les pentes exposées au sud-est, au sud et à l'ouest, quelques avalanches de glissement de petite taille sont à attendre.

### Manteau neigeux

À partir de midi il fait chaud. Le rayonnement solaire en cours de journée entraîne sur les pentes raides au soleil une humidification nette du manteau neigeux.

Les départs d'avalanches et les tests de stabilité confirment la structure défavorable du manteau neigeux sur les pentes à l'ombre. Il a subi une métamorphose constructive à grains anguleux et est fragile.

Au-dessus de la limite de la forêt on trouve 50 à 70 cm de neige, localement plus. À moyenne et haute altitude on trouve suivant l'influence du vent des hauteurs de neiges très différentes. À basse altitude il y a très peu de neige.

## Tendance

Dimanche: Le danger d'avalanches sèches et humides ne diminue pas encore.