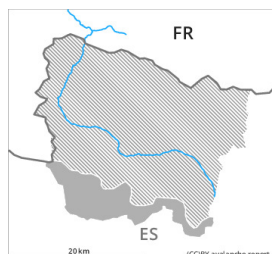


Gefahrenstufe 3 - Erheblich



Tendenz: Lawinengefahr nimmt ab
am Samstag, den 25.02.2023



Triebschnee



2000m

Snowpack stability: **very poor**

Frequency: **many**

Avalanche size: **medium**



Neuschnee



1800m

Snowpack stability: **very poor**

Frequency: **many**

Avalanche size: **medium**

Neuschnee und viel Triebschnee bilden die Hauptgefahr.

Der Neuschnee sowie die mit dem Südwind entstehenden Triebschneeanisammlungen müssen v.a. an steilen Schattenhängen und in mittleren und hohen Lagen vorsichtig beurteilt werden. Trockene Lawinen können verbreitet sehr leicht ausgelöst werden oder spontan abgehen. Sie können vor allem an windgeschützten Schattenhängen im kantig aufgebauten Altschnee ausgelöst werden und mittlere Größe erreichen. In diesen Gebieten sind die Gefahrenstellen häufiger und die Gefahr höher.

Schneedecke

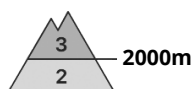
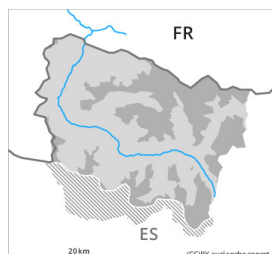
Bis Freitag fallen oberhalb von rund 2000 m 20 bis 30 cm Schnee, lokal bis zu 40 cm. Der Wind bläst lokal stark bis stürmisch. Der Wind verfrachtet den Neuschnee intensiv. Neu- und Triebschnee werden vor allem an windgeschützten Schattenhängen und in mittleren und hohen Lagen auf eine ungünstige Altschneefläche abgelagert. Sie werden zunehmend störanfällig. Am Freitag ist es sonnig.

Im Hochgebirge liegen je nach Windeinfluss sehr unterschiedliche Schneehöhen. In mittleren und hohen Lagen liegen 50 bis 120 cm Schnee, lokal auch mehr.

Tendenz

Samstag: Vorübergehender Rückgang der Gefahr von trockenen Lawinen mit dem Abklingen der Schneefälle.

Gefahrenstufe 3 - Erheblich



Tendenz: Lawinengefahr nimmt ab
am Samstag, den 25.02.2023



Triebschnee



Snowpack stability: **very poor**

Frequency: **many**

Avalanche size: **medium**



Neuschnee



Snowpack stability: **very poor**

Frequency: **many**

Avalanche size: **small**

Neuschnee und viel Triebschnee bilden die Hauptgefahr.

Der Neuschnee und insbesondere die mit dem Südwind entstehenden Triebschneeanstimmungen müssen v.a. an steilen Schattenhängen und in mittleren und hohen Lagen vorsichtig beurteilt werden. Trockene Lawinen können an vielen Stellen sehr leicht ausgelöst werden oder spontan abgehen. Sie können vor allem an windgeschützten Schattenhängen im kantig aufgebauten Altschnee ausgelöst werden und mittlere Größe erreichen. Vor allem in den Hauptniederschlagsgebieten sind die Gefahrenstellen häufiger und die Gefahr höher.

Schneedecke

Bis Freitag fallen oberhalb von rund 2000 m 10 bis 20 cm Schnee, lokal bis zu 40 cm. Der Wind bläst lokal stark bis stürmisch. Der Südwind verfrachtet den Neuschnee intensiv. Neu- und Triebschnee werden vor allem an windgeschützten Schattenhängen und in mittleren und hohen Lagen auf eine ungünstige Altschneeoberfläche abgelagert. Sie werden zunehmend störanfällig. Am Freitag ist es sonnig.

Im Hochgebirge liegen je nach Windeinfluss sehr unterschiedliche Schneehöhen. In mittleren und hohen Lagen liegen 50 bis 120 cm Schnee, lokal auch mehr.

Tendenz

Samstag: Vorübergehender Rückgang der Gefahr von trockenen Lawinen mit dem Abklingen der Schneefälle.