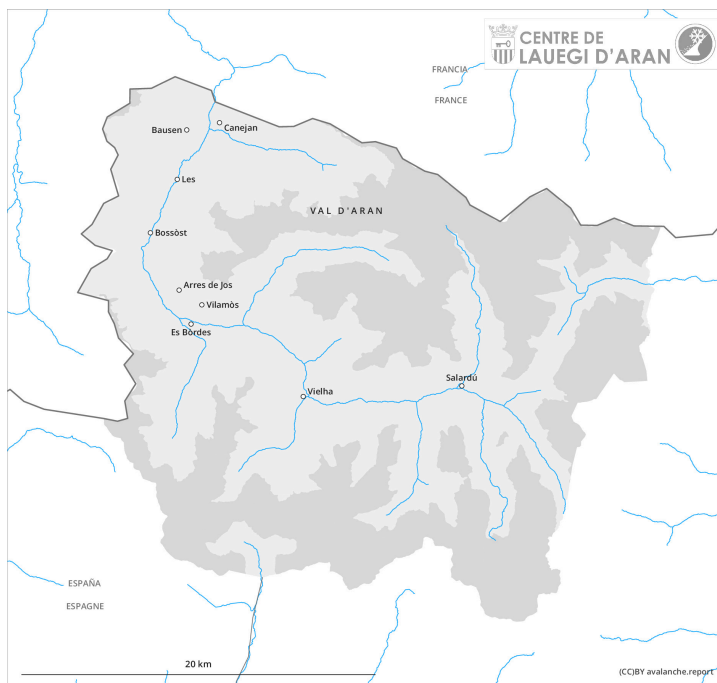
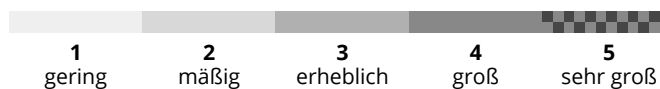
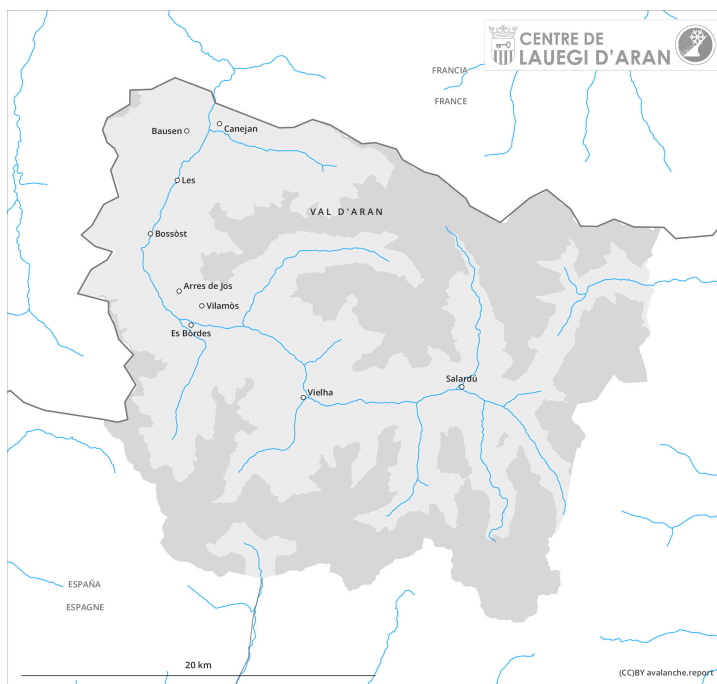


Vormittag

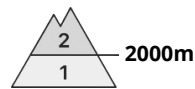
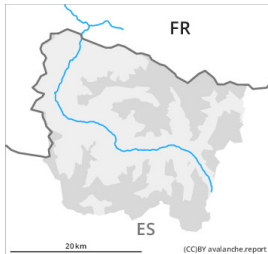


Nachmittag



Gefahrenstufe 2 - Mäßig

AM:



Tendenz: Lawinengefahr bleibt gleich →
am Donnerstag, den 16.03.2023



Tribschnee



Snowpack stability: **poor**

Frequency: **some**

Avalanche size: **small**



Nassschnee

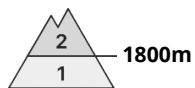
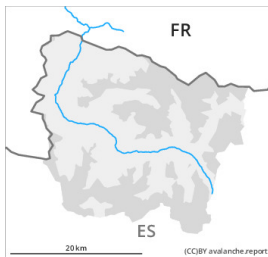


Snowpack stability: **fair**

Frequency: **few**

Avalanche size: **small**

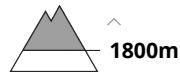
PM:



Tendenz: Lawinengefahr bleibt gleich →
am Donnerstag, den 16.03.2023



Nassschnee



Snowpack stability: **poor**

Frequency: **some**

Avalanche size: **medium**



Tribschnee



Snowpack stability: **poor**

Frequency: **few**

Avalanche size: **small**

Vorsicht vor frischem Tribschnee. Feuchte Rutsche und Lawinen im Tagesverlauf.

Mit Neuschnee und teils starkem Nordwestwind entstehen bis am Mittwoch v.a. in Kamm- und Passlagen meist kleine Tribschneeansammlungen. Die frischen Tribschneeansammlungen werden an allen Expositionen oberhalb von rund 2000 m auf eine Kruste abgelagert. Sie sind meist dünn aber teilweise leicht auslösbar. Die Gefahrenstellen sind gut zu erkennen.

Mit der tageszeitlichen Erwärmung und der Sonneneinstrahlung sind im Tagesverlauf vermehrt feuchte Rutsche und Lawinen möglich, aber diese können vereinzelt mittlere Größe erreichen. Die Gefahrenstellen liegen an sehr steilen Sonnenhängen oberhalb von rund 2300 m sowie an windgeschützten Schattenhängen unterhalb von rund 2300 m.

Schon eine kleine Lawine kann Personen mitreißen und zum Absturz bringen. Touren und Variantenabfahrten sollten frühzeitig beendet werden. Variantenabfahrten erfordern eine überlegte Routenwahl.

Schneedecke

Bis am Morgen fallen vor allem im Norden und im Osten 5 bis 10 cm Schnee, lokal auch mehr. Der teilweise

starke Wind verfrachtet den Neuschnee. Die frischen Tribschneeansammlungen entstehen an kammnahen Nord-, Ost- und Südhängen und allgemein in hohen Lagen. Die Schneeoberfläche gefriert tragfähig und weicht im Tagesverlauf auf. Mittwoch: Sonne und Wärme führen im Tagesverlauf zu einer zunehmenden Anfeuchtung der Schneedecke.

In mittleren und hohen Lagen liegen 30 bis 60 cm Schnee, lokal auch mehr. In allen Gebieten liegt weniger Schnee als üblich. An steilen Sonnenhängen in tiefen und mittleren Lagen liegt kein Schnee.

Tendenz

Donnerstag: Markanter Anstieg der Gefahr von feuchten Lawinen mit der tageszeitlichen Erwärmung und der Sonneneinstrahlung. Markanter Rückgang der Gefahr von trockenen Lawinen.