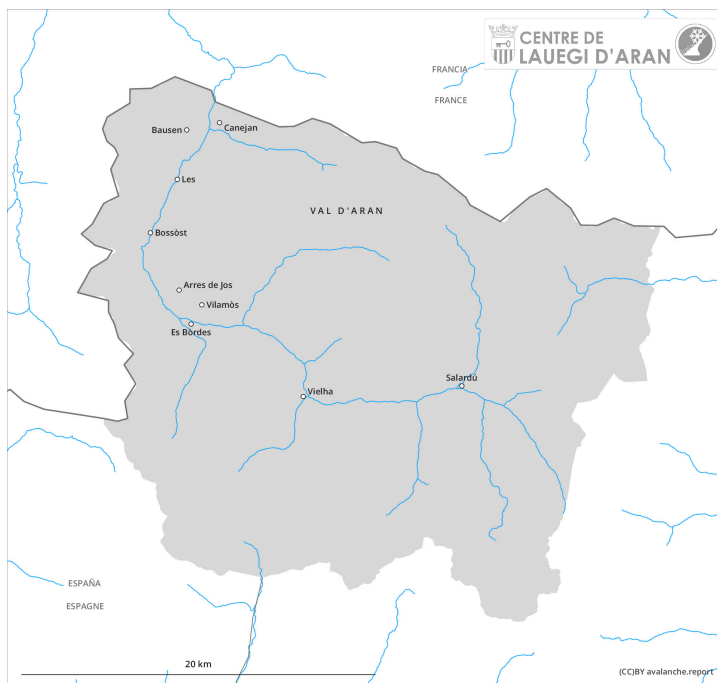
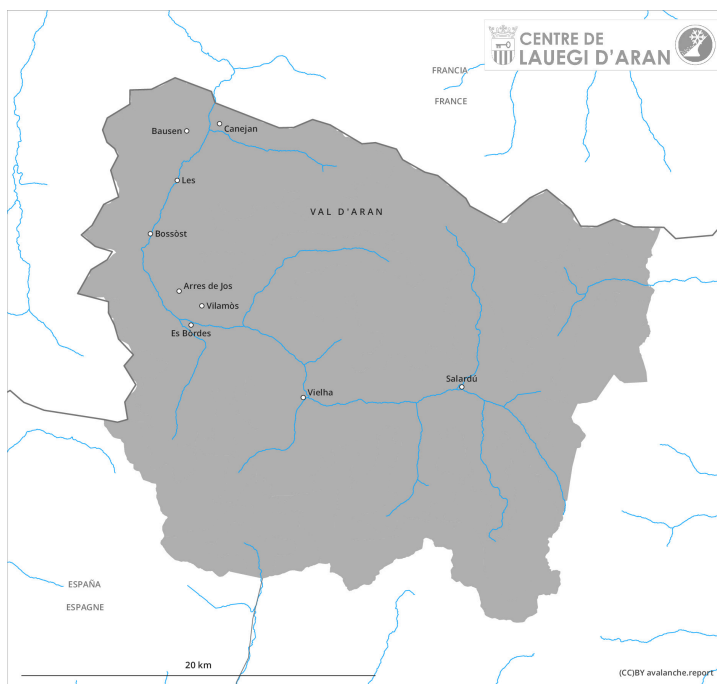


Vormittag



Nachmittag



Gefahrenstufe 3 - Erheblich

AM:



Tendenz: Lawinengefahr nimmt ab
am Freitag, den 24.11.2023



Tribschnee

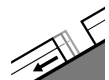


2000m

Schneedeckenstabilität: **schlecht**

Gefahrenstellen: **einige**

Lawinengröße: **mittel**



Gleitschnee



Schneedeckenstabilität: **sehr schlecht**

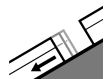
Gefahrenstellen: **wenige**

Lawinengröße: **mittel**

PM:



Tendenz: Lawinengefahr nimmt ab
am Freitag, den 24.11.2023



Gleitschnee



Schneedeckenstabilität: **sehr schlecht**

Gefahrenstellen: **einige**

Lawinengröße: **mittel**



Nassschnee



Schneedeckenstabilität: **sehr schlecht**

Gefahrenstellen: **viele**

Lawinengröße: **klein**



Tribschnee



2000m

Schneedeckenstabilität: **mittel**

Gefahrenstellen: **einige**

Lawinengröße: **mittel**

An Schattenhängen steigt die Gefahr von Gleitschneelawinen und feuchten Rutschen im Tagesverlauf allmählich an auf die Stufe 3, "erheblich".

Die Tribschneeansammlungen müssen oberhalb von rund 2000 m vorsichtig beurteilt werden. Diese können stellenweise schon von einzelnen Wintersportlern ausgelöst werden und mittlere Größe erreichen. Mit der tageszeitlichen Erwärmung und der Sonneneinstrahlung steigt die Auslösebereitschaft von Gleitschneelawinen und feuchten Rutschen in allen Höhenlagen deutlich an. Dort sind die Lawinen oft mittelgroß. Die Gefahrenstellen liegen vor allem an sehr steilen Grashängen. Die Gleitschneelawinen stoßen in steilen Rinnen vereinzelt bis ins Grüne vor.

Der Lawinenwarndienst hat derzeit wenig Informationen zur Schneedecke, weshalb die Lawinengefahr vor Ort besonders gründlich überprüft werden sollte.

Schneedecke

In den letzten zwei Tagen fielen oberhalb von rund 1700 m bis zu 40 cm Schnee. Der Nordwind hat den

Neuschnee intensiv verfrachtet. Es liegen in mittleren und hohen Lagen je nach Windeinfluss sehr unterschiedliche Schneehöhen.

Sonne und Wärme führen im Tagesverlauf v.a. an sehr steilen Sonnenhängen in allen Höhenlagen zu einer deutlichen Anfeuchtung der Schneedecke.

Tendenz

Mit der markanten Abkühlung verfestigt sich die Schneedecke am Freitag. Markanter Rückgang der Gefahr von Gleitschneelawinen und feuchten Rutschen.