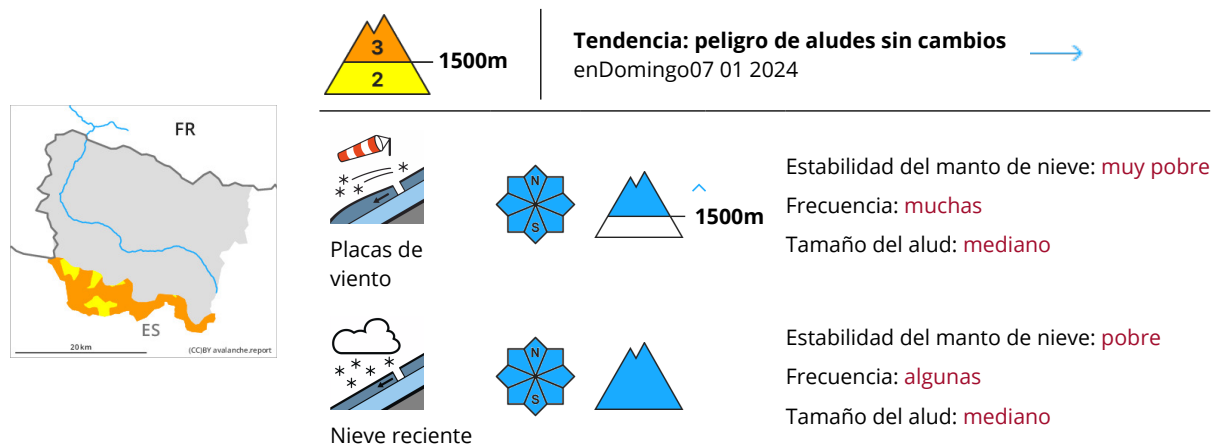




## Grado de Peligro 3 - Notable



El problema de nieve venteada reciente es la principal fuente de peligro.

Con el viento de fuerte a muy fuerte del noroeste, durante el fin de semana se formarán nuevas placas de viento. Las placas de viento a veces gruesas pueden desencadenarse fácilmente de manera accidental o, aisladamente, de manera natural en cotas medias y altas. Estos son a menudo de tamaño mediano. Los lugares peligrosos se encuentran en cotas medias y altas y cerca de cordales, en canales y cubetas. Las condiciones son críticas para las excursiones y las actividades fuera pista.

### Manto nivoso

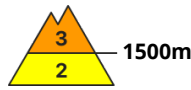
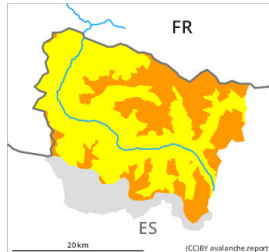
Se han acumulado de 5 a 10 cm de nieve por encima de los 1800 m aproximadamente. Hasta el final de la tarde caerán de 20 a 30 cm de nieve por encima de los 1200 m aproximadamente, localmente más. El viento del noroeste transportará intensamente la nieve reciente. La nieve reciente y la nieve venteada descansan encima de una costra especialmente en laderas umbrías.

Los espesores de nieve varían mucho en cotas medias y altas por la influencia del viento.

### Tendencia

Domingo: A consecuencia de la nieve reciente y el viento, ligero aumento del peligro de aludes de nieve seca.

## Grado de Peligro 3 - Notable



**Tendencia: peligro de aludes en aumento**  
en Domingo 07 01 2024



Nieve reciente



Estabilidad del manto de nieve: **muy pobre**

Frecuencia: **algunas**

Tamaño del alud: **mediano**



Placas de viento



Estabilidad del manto de nieve: **pobre**

Frecuencia: **algunas**

Tamaño del alud: **mediano**

### Nieve reciente y nieve venteada son la principal fuente de peligro.

La nieve reciente y la nieve venteada de los últimos dos días pueden desencadenarse fácilmente de manera natural o accidental en todas las orientaciones. Las placas de viento a veces gruesas deberían ser evaluadas con cautela sobre todo en laderas inclinadas orientadas a norte, este y sur y generalmente en cotas altas y alta montaña. Los aludes son a veces de tamaño mediano.

Los lugares peligrosos se encuentran sobre todo cerca de cordales, cubetas y canales de todas las orientaciones por encima de los 1500 m aproximadamente. Estos lugares son frecuentes y resultan difíciles de reconocer con poca visibilidad.

### Manto nivoso

Se han acumulado de 5 a 10 cm de nieve. Sábado: Hasta el final de la tarde caerán en una zona extensa de 30 a 40 cm de nieve por encima de los 1200 m aproximadamente, localmente más. El viento soplará, cerca de los cordales, de moderado a fuerte. El viento del noroeste transportará intensamente la nieve reciente. La nieve reciente y la nieve venteada descansan encima de una costra especialmente en laderas umbrías.

### Tendencia

Domingo: A consecuencia de la nieve reciente y el viento, progresivo aumento del peligro de aludes de nieve seca.