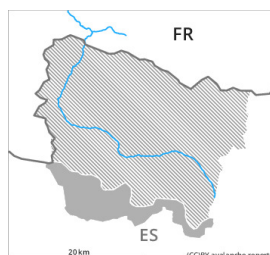


Grado de Peligro 3 - Notable



Tendencia: peligro de aludes sin cambios →
en Domingo 31 03 2024



Placas de viento



2400m

Estabilidad del manto de nieve: **muy pobre**

Frecuencia: **algunas**

Tamaño del alud: **mediano**



Nieve reciente



1800m

Estabilidad del manto de nieve: **muy pobre**

Frecuencia: **algunas**

Tamaño del alud: **mediano**

Atención a la nieve reciente y la nieve venteada.

Las nuevas acumulaciones de nieve venteada y las menos recientes pueden desencadenarse fácilmente de manera accidental o, aisladamente, de manera natural sobre todo en laderas umbrías y en cotas altas y alta montaña. Los aludes son a veces de tamaño mediano. Los lugares peligrosos se encuentran especialmente cerca de los cordales por encima de los 2400 m aproximadamente y en cubetas, canales y detrás de cambios abruptos de pendiente. Estos lugares están cubiertos con nieve reciente y por lo tanto resultan difíciles de reconocer.

Con la nevada, la probabilidad de desencadenamiento de aludes de nieve seca aumentará ligeramente en todas las orientaciones por encima de los 1800 m aproximadamente. Los aludes en estos sectores son a veces de tamaño mediano y a menudo fáciles de desencadenar.

Las excursiones de montaña y las actividades fuera pista requieren una elección cuidadosa del itinerario.

Manto nivoso

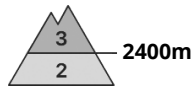
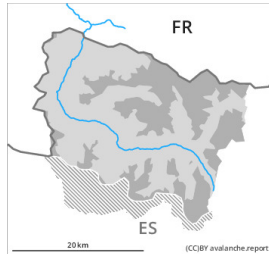
Durante la noche se han acumulado de 20 a 40 cm de nieve, localmente más. El viento del sur ha transportado la nieve reciente y la nieve antigua.

La nieve reciente y la nieve venteada se han unido bien con la nieve antigua en todas las orientaciones. Por encima de los 1800 m aproximadamente están presentes de 60 a 100 cm de nieve, localmente aún más. En cotas altas y alta montaña los espesores de nieve varían mucho por la influencia del viento.

Tendencia

Domingo: A consecuencia de la nieve reciente y el viento, ligero aumento del peligro de aludes de nieve seca.

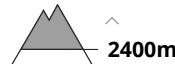
Grado de Peligro 3 - Notable



Tendencia: peligro de aludes sin cambios →
en Domingo 31 03 2024



Placas de viento



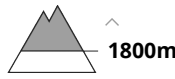
Estabilidad del manto de nieve: **muy pobre**

Frecuencia: **algunas**

Tamaño del alud: **mediano**



Nieve reciente



Estabilidad del manto de nieve: **muy pobre**

Frecuencia: **algunas**

Tamaño del alud: **pequeño**

Atención a la nieve reciente y la nieve venteada.

Las placas de viento pueden desencadenarse al paso de un solo montañero sobre todo en laderas umbrías inclinadas. Los aludes son de tamaño en general pequeño. Los lugares peligrosos se encuentran especialmente cerca de los cordales por encima de los 2400 m aproximadamente. Estos están parcialmente cubiertos de nieve reciente y por lo tanto resultan difíciles de reconocer.

Con la nieve reciente, en el transcurso de la jornada son probables avalanchas de nieve seca y húmeda, incluso de tamaño mediano. Estas pueden ser desencadenadas al paso de una persona o de forma natural.

Es importante una elección prudente del itinerario.

Manto nivoso

Durante la noche se han acumulado de 10 a 20 cm de nieve por encima de los 1800 m aproximadamente, localmente más. El viento del sur ha transportado la nieve reciente y la nieve antigua.

La nieve reciente y la nieve venteada se han unido bien con la nieve antigua en todas las orientaciones. Por encima de los 2000 m aproximadamente están presentes de 40 a 80 cm de nieve, localmente aún más. En las laderas solanas así como en cotas bajas no hay suficiente nieve para la práctica de los deportes de invierno.

Tendencia

Domingo: Con la nevada, ligero aumento del peligro de aludes de nieve seca.