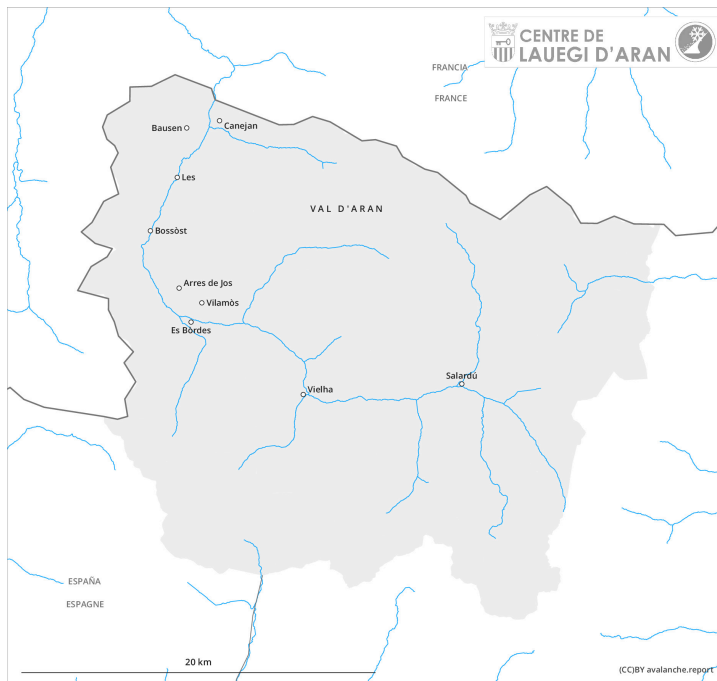
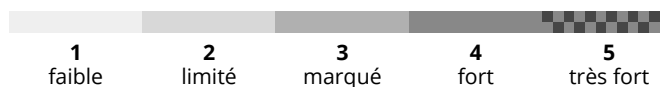
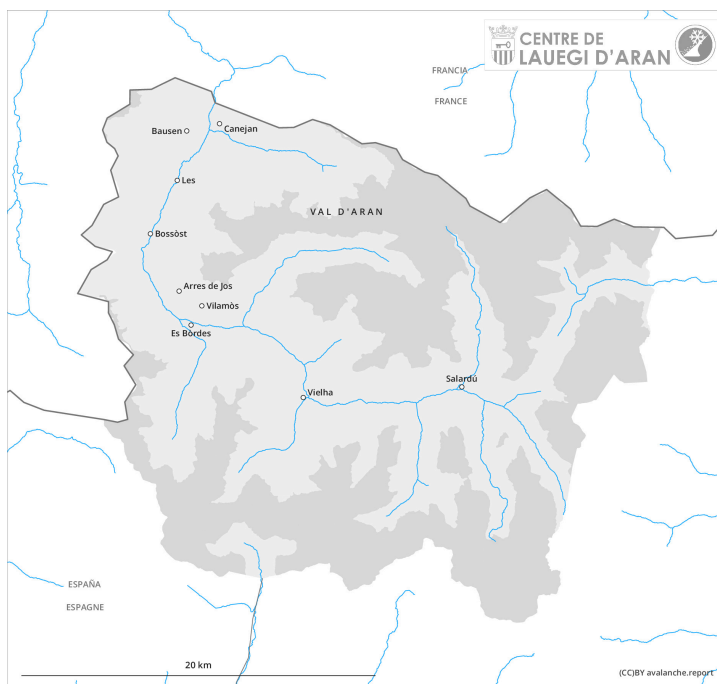


Matin



Après-midi


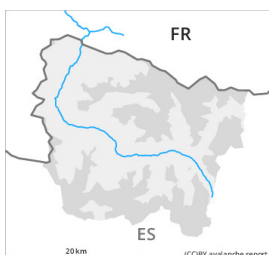


Degré de danger 2 - Limité

AM:



PM:



Avalanches mouillées (Neige humide)



Snowpack stability: **very poor**

Frequency: **some**

Avalanche size: **small**

Des avalanches de neige meuble humide sont fort probables à partir de midi.

Après une nuit claire, il règne le matin des conditions avalancheuses favorables, puis le danger d'avalanches augmente. Des avalanches de neige meuble humide de petite taille sont à attendre sur les pentes très raides au soleil au-dessus d'environ 2000 m.

En outre les accumulations de neige soufflée bien visibles de lundi sont de manière très isolée encore fragiles. Les endroits dangereux se situent surtout sur les pentes à l'ombre au-dessus d'environ 2500 m. Il convient de tenir compte du danger d'être emporté et entraîné dans une chute.

Manteau neigeux

Les plaques de vent sont situées sur une croûte brune sous l'effet des poussières sahariennes. Sur les pentes à l'ombre au-dessus d'environ 2000 m on trouve 20 à 70 cm de neige, localement plus. Sur les pentes raides ensoleillées il n'y a que peu de neige.

Tendance

Samedi: Le danger d'avalanches humides et mouillées ne diminue pas encore.