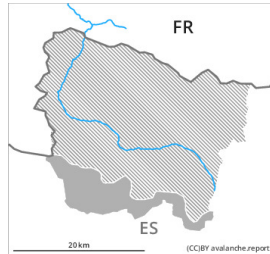


Grado de Peligro 3 - Notable



Tendencia: peligro de aludes en disminución

en martes, 11 de marzo de 2025



Placa de viento



Límite del bosque



Nieve húmeda



Estabilidad del manto de nieve: **muy pobre**

Frecuencia: **algunas**

Tamaño del alud: **grande**

Estabilidad del manto de nieve: **muy pobre**

Frecuencia: **algunas**

Tamaño del alud: **mediano**

Las excursiones por la montaña requieren precaución y prudencia. La nieve venteada y la nieve húmeda deben evaluarse con atención.

Con la nieve reciente y el viento de moderado a fuerte, se han formado extensas placas de viento cerca de los cordales, en canales y cubetas. Los aludes son a menudo de tamaño grande y fáciles de desencadenar. Los lugares peligrosos se encuentran especialmente en laderas inclinadas umbrías en cotas medias y altas. Los "whumpfs" y las fisuras que propagan al pasar, así como los aludes recientes, son indicios típicos de esta situación. Son posibles desencadenamientos a distancia.

A consecuencia de la radiación solar, en el transcurso de la jornada son probables purgas y avalanchas de nieve húmeda, sobre todo de tamaño mediano. Los lugares peligrosos se encuentran en laderas inclinadas solanas y en las laderas umbrías por debajo de los 2000 m aproximadamente.

Además son posibles algunos aludes de deslizamiento basal.

Manto nivoso

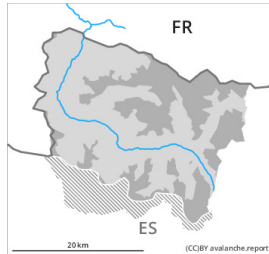
Lunes: El tiempo será parcialmente nublado. El viento con rachas moderadas transportará la nieve reciente.

En algunos lugares la nieve venteada descansa encima de un manto de nieve antiguo de cristales grandes. La unión de las placas de viento es localmente desfavorable.

Tendencia

Martes: Progresivo descenso del peligro de aludes.

Grado de Peligro 3 - Notable



Límite del bosque


Tendencia: **peligro de aludes en disminución**
en martes, 11 de marzo de 2025



Placa de viento



Límite del bosque



Nieve húmeda



Estabilidad del manto de nieve: **muy pobre**

Frecuencia: **algunas**

Tamaño del alud: **mediano**

Estabilidad del manto de nieve: **muy pobre**

Frecuencia: **algunas**

Tamaño del alud: **pequeño**

Las excursiones por la montaña requieren precaución y prudencia. La nieve venteada y la nieve húmeda deben evaluarse con atención.

Con la nieve reciente y el viento de moderado a fuerte del sud , se han formado abundantes placas de viento cerca de los cordales, en canales y cubetas. Los aludes son en parte de tamaño grande y fáciles de desencadenar. Los lugares peligrosos se encuentran especialmente en laderas inclinadas umbrías en cotas medias y altas. Los "whumpfs" y las fisuras que propagan al pasar y los aludes recientes indican esta situación. Son posibles desencadenamientos a distancia.

A consecuencia de la radiación solar, en el transcurso de la jornada son probables purgas y avalanchas de nieve húmeda, pero en su mayoría pequeñas. Los lugares peligrosos se encuentran en laderas solanas y en las laderas umbrías por debajo de los 2000 m aproximadamente.

Además son posibles algunos aludes de deslizamiento basal.

Manto nivoso

Lunes: El tiempo será parcialmente soleado en una zona amplia. El viento con rachas moderadas transportará la nieve reciente. La superficie del manto de nieve se ablandará durante el día.

En algunos lugares la nieve venteada descansa encima de un manto de nieve antiguo de cristales grandes. La unión de las placas de viento es localmente desfavorable.

Tendencia

Martes: Progresivo descenso del peligro de aludes.