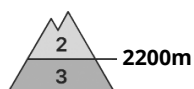
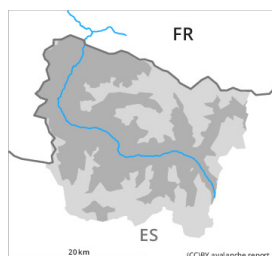
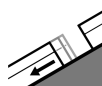




Grado Pericolo 3 - Marcato

**Tendenza: Pericolo valanghe in diminuzione**

per Giovedì il 16.12.2021

Valanghe di
slittamento

2200m

Strati deboli
persistenti

2000m

La principale fonte di pericolo è costituita da valanghe per scivolamento di neve e colate umide.

Debole manto di neve vecchia nelle zone ombreggiate e riparate dal vento.

A partire da mezzogiorno sono previste valanghe per scivolamento di neve e colate umide di medie e di grandi dimensioni. I punti pericolosi si trovano soprattutto sui pendii molto ripidi erbosi alle quote di bassa e media montagna. Distacchi di valanghe per scivolamento di neve possono verificarsi a qualsiasi ora del giorno e della notte.

Soprattutto sui pendii ripidi e poco frequentati esposti a nord ovest, nord ed est, nella parte superiore del manto nevoso si trovano strati fragili soffici. Gli strati deboli presenti nella parte superficiale del manto nevoso possono distaccarsi in alcuni punti in seguito al passaggio di un singolo appassionato di sport invernali. Particolarmente pericolosi sono i punti scarsamente innevati, (--). A livello molto isolato, le valanghe possono coinvolgere gli strati più profondi e raggiungere grandi dimensioni. Le osservazioni sul territorio e i test di stabilità confermano la scarsa stabilità del manto nevoso.

È consigliata una certa esperienza nella valutazione del pericolo di valanghe. Attenzione in caso di rotture da scivolamento.

Manto nevoso

In tutte le regioni a tutte le altitudini è presente moltissima più neve rispetto alla media stagionale. Nel corso della giornata, sui pendii erbosi molto ripidi sono cadute ulteriori valanghe spontanee di medie e, a livello isolato, di grandi dimensioni.

Il sole e il calore causeranno a partire da mezzogiorno principalmente sui pendii soleggiati molto ripidi a tutte le altitudini un progressivo ammorbidimento manto nevoso.

Sui pendii ombreggiati: La neve fresca degli ultimi giorni poggia su strati soffici alle quote medie e alte. Specialmente sui pendii erbosi, nella parte basale del manto nevoso si trovano strati fragili a cristalli angolari.

Tendenza

L'irraggiamento notturno sarà piuttosto buono. Leggero calo del pericolo di valanghe per scivolamento di



neve e colate umide.