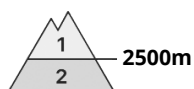
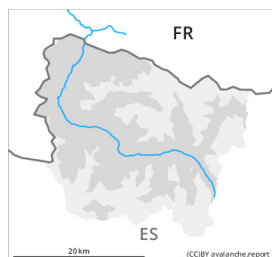




## Gefahrenstufe 2 - Mäßig



**Tendenz: Lawinengefahr nimmt ab**  
am Samstag, den 25.12.2021



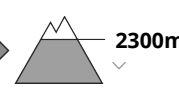
Gleitschnee



2500m



Nassschnee



2300m

Gleitschneelawinen und feuchte Rutsche sind schon am Morgen zu erwarten.

Mit Wärme und Regen lokal ungünstige Lawinensituation. Es sind jederzeit weiterhin Gleitschneelawinen und feuchte Rutsche möglich, auch mittelgroße. Die Gefahrenstellen liegen vor allem an West-, Nord- und Osthängen in tiefen und mittleren Lagen sowie an sehr steilen Grashängen unterhalb von rund 2500 m. Zudem entstehen vor allem in Kammlagen, Rinnen und Mulden und in der Höhe in der Nacht meist dünne Triebsschneeansammlungen.

Für Touren im Steilgelände sind die Verhältnisse teils ungünstig. Zonen mit Gleitschneerissen sollten gemieden werden.

### Schneedecke

Bis am Morgen fällt etwas Regen. Die nächtliche Abstrahlung ist stark eingeschränkt. Diese Wetterbedingungen führen vor allem an Schattenhängen in tiefen und mittleren Lagen zu einer zunehmenden Anfeuchtung der Schneedecke. Der teilweise starke Wind verfrachtet nur wenig Schnee.

Es liegt in allen Höhenlagen für die Jahreszeit viel Schnee.

### Tendenz

Weihnachten: Allmählicher Rückgang der Gefahr von Gleitschneelawinen und feuchten Rutschen mit der Abkühlung.

Stephanstag: Leichter Anstieg der Gefahr von trockenen Lawinen mit Neuschnee und Wind.