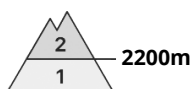
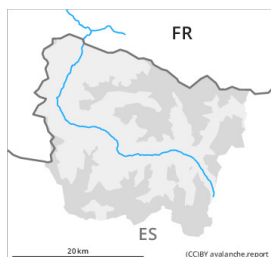




Gefahrenstufe 2 - Mäßig



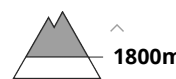
Tendenz: Lawinengefahr nimmt ab
am Donnerstag, den 24.02.2022



Tribschnee



Nassschnee



Tribschnee beachten. Feuchte Rutsche im Tagesverlauf und Gleitschneelawinen sind möglich.

Error: Línia desconeguda 510 en vom_Gebiet!

Schneedecke

Montag: Der teilweise stürmische Wind hat den Neuschnee intensiv verfrachtet. Die frischeren Tribschneeansammlungen sind v.a. an windgeschützten Schattenhängen schlecht mit dem Altschnee verbunden. Risse beim Betreten der Schneedecke und Stabilitätstests sind Hinweise für den vor allem an Tribschneehängen ungünstigen Schneedeckenaufbau.

Oberhalb von rund 2000 m liegen 100 bis 200 cm Schnee, lokal auch mehr. Es liegen in mittleren und hohen Lagen je nach Windeinfluss sehr unterschiedliche Schneehöhen.

Tendenz

Donnerstag: Allmählicher Rückgang der Gefahr von feuchten Lawinen mit der Abkühlung. Die Gefahr von trockenen Schneebrettlawinen nimmt noch nicht ab.