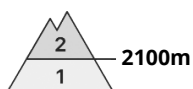
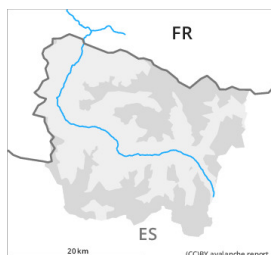







## Gefahrenstufe 2 - Mäßig



**Tendenz: Lawinengefahr steigt**  
am Mittwoch, den 30.03.2022



Nassschnee



### Nass- und Gleitschnee sind die Hauptgefahr.

Mit der tageszeitlichen Erwärmung und der Sonneneinstrahlung steigt die Gefahr von feuchten Lawinen ab dem Morgen allmählich an. Im Tagesverlauf sind einzelne kleine und vereinzelt mittlere Nass- und Gleitschneelawinen möglich. Dies an extrem steilen Hängen in mittleren und hohen Lagen sowie an allen Expositionen. Feuchte Lawinen können durch Personen ausgelöst werden oder spontan abgehen.

### Schneedecke

Die Verhältnisse bleiben frühlingshaft. Die nächtliche Abstrahlung war verbreitet stark eingeschränkt. Die Schneeoberfläche konnte in der bedeckten Nacht kaum abkühlen und weicht schon am Vormittag auf.

Schattenhänge und oberhalb von rund 2200 m: Die Schneedecke ist weitgehend stabil, mit einer oft tragfähigen Schmelzharschkruste an der Oberfläche. Sonnenhänge: Die Schneedecke wird im Tagesverlauf durchnässt.

### Tendenz

Allmählicher Anstieg der Lawinengefahr mit dem Niederschlag.