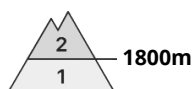
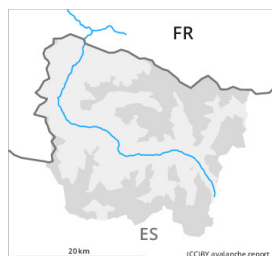
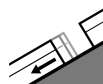




Grado de Peligro 2 - Limitado



Tendencia: peligro de aludes sin cambios →
 en Sábado 24 12 2022



Deslizamientos



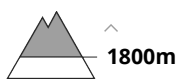
Snowpack stability: **very poor**

Frequency: **few**

Avalanche size: **medium**



Nieve húmeda



Snowpack stability: **poor**

Frequency: **few**

Avalanche size: **small**

Aún son posibles avalanchas de deslizamiento basal y purgas de nieve húmeda.

En las laderas umbrías y en las laderas con acumulaciones de nieve venteada: El manto de nieve es en su mayor parte estable.

En las laderas herbosas extremadamente inclinadas y en las laderas solanas, en el transcurso de la jornada son posibles de forma aislada avalanchas de deslizamiento basal y purgas de nieve húmeda, incluso de tamaño mediano. Evitar las zonas con grietas de deslizamiento basal. Además del peligro de ser enterrado por un alud, se debe tener en cuenta también el peligro de ser arrastrado hacia una trampa del terreno.

Manto nivoso

Las acumulaciones de nieve venteada menos recientes se han unido bastante bien con la nieve antigua en laderas umbrías.

En las laderas umbrías y en cotas medias y altas: El manto de nieve consiste en cristales facetados, con una costra no portante en superficie. En las laderas inclinadas solanas: La superficie del manto de nieve se volverá a helar para formar una costra portante y se ablandará durante el día.

Por encima del límite del bosque están presentes de 30 a 50 cm de nieve, localmente aún más. En cotas altas y alta montaña los espesores de nieve varían mucho por la influencia del viento. En cotas bajas prácticamente no hay nieve.

Tendencia

Sábado: Hasta que bajen las temperaturas, escaso descenso del peligro de aludes de deslizamiento basal y purgas de nieve húmeda.