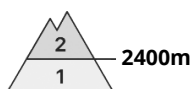
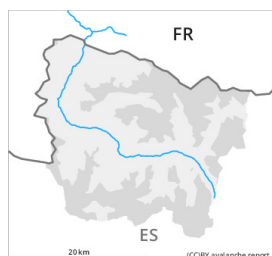




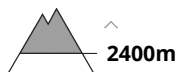
Degré de danger 2 - Limité



Tendance: Augmentation du danger d'avalanche
leDimanche 15 01 2023



Neige soufflée
(Neige ventée)



Snowpack stability: **fair**

Frequency: **some**

Avalanche size: **medium**

Neige soufflée ancienne constituant le danger principal.

Les anciennes accumulations de neige soufflée doivent être évaluées avec précaution surtout sur les pentes raides, peu fréquentées exposées au nord et à l'est au-dessus d'environ 2400 m. Les endroits dangereux se situent surtout sur les pentes protégées du vent à l'ombre ainsi qu'aux endroits plutôt faiblement enneigés. Explication: "celles-ci" ne peut signifier que "celles-ci avalanches" sont généralement petites mais parfois facilement déclenchables. À la frontière avec Ribagorça et Pallars et à la frontière avec Benasque les endroits dangereux sont plus fréquents et plus étendus. Celles-ci peuvent parfois atteindre une taille moyenne surtout.

Des accumulations de neige soufflée supplémentaires se forment avec la neige fraîche et le vent d'ouest partiellement modéré jusqu'à samedi surtout à proximité des crêtes ainsi qu'en altitude. Les accumulations récentes de neige soufflée sont souvent très petites mais facilement déclenchables. Les accumulations déjà plus anciennes de neige soufflée sont partiellement recouvertes de neige fraîche et donc difficilement identifiables. Des avalanches de glissement et coulées humides seulement encore isolées de petite taille sont possibles avec le réchauffement diurne et le rayonnement solaire.

A côté du danger d'ensevelissement, il faut penser au danger d'être emporté et de chuter. Les descentes hors-piste demandent un choix réfléchi des itinéraires.

Manteau neigeux

Des accumulations récentes et déjà plus anciennes de neige soufflée reposent sur des couches fragiles surtout sur les pentes protégées du vent à l'ombre au-dessus d'environ 2400 m. Les accumulations de neige soufflée sont parfois mal liées avec la neige ancienne. Aujourd'hui il est tombé localement un peu de neige. Le vent parfois modéré ne transporte que peu de neige.

Au-dessus de la limite de la forêt on trouve 20 à 50 cm de neige, localement plus. À haute altitude et en haute montagne on trouve suivant l'influence du vent des hauteurs de neiges très différentes. À basse et moyenne altitude il y a trop peu de neige pour les sports d'hiver.

Tendance

Dimanche: Augmentation progressive du danger d'avalanches sèches avec la neige fraîche et le vent.
Diminution marquée du danger d'avalanches humides avec le refroidissement.