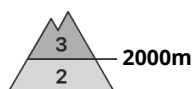
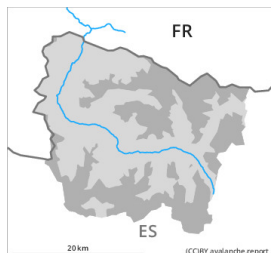


## Grau de Perill 3 - Marcat



**Tendència: perill d'allaus en augment**  
en Divendres 27 01 2023



Plaques de vent



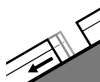
Snowpack stability: **poor**  
Frequency: **some**  
Avalanche size: **large**



Capa feble persistent



Snowpack stability: **poor**  
Frequency: **some**  
Avalanche size: **large**



Lliscaments



Snowpack stability: **poor**  
Frequency: **few**  
Avalanche size: **medium**

Neu recent i capes febles persistents són la principal font de perill. Atenció al problema de lliscaments basals.

Les noves acumulacions de neu ventada i les menys recents poden ser desencadenades fàcilment al pas d'un sol muntanyenc sobretot en orientacions sud-est a fins a l'oest pel sud per sobre dels 2000 m aproximadament. Atenció especialment als seus marges. Les allaus aquí són com a mínim de mida mitjana.

La neu recent de la darrera setmana descansa a sobre d'una superfície desfavorable del mantell de neu vella en vessants obacs per sobre dels 2000 m aproximadament. Sobretot en terreny de muntanya poc freqüentat aquestes darreres són en alguns casos de mida gran. De manera aïllada són possibles desencadenaments a distància. Són especialment perillosos els indrets de pas de poca a molta neu, on al mantell de neu vella hi ha capes febles persistents.

A conseqüència de l'augment de la temperatura diürna i la radiació solar, a partir de migdia són possibles allaus de lliscament basal, sobretot de mida mitjana.

Les excursions de muntanya i les activitats forapista requereixen experiència en l'avaluació del perill d'allaus i una curosa selecció de l'itinerari.

## Mantell de neu

Durant els darrers dies, amb la neu recent i el vent del quadrant nord-est amb ratxes moderades, s'han format plaques de vent majoritàriament de mida petita prop dels cims. A les capes profundes del mantell de neu hi ha capes febles de cristalls facetats sobretot als vessants obacs protegits del vent. Els "whumpfs" i les fissures que propaguen al passar i els tests d'estabilitat indiquen que la situació d'allaus és en alguns casos delicada.

Per sobre del límit del bosc són presents de 50 a 100 cm de neu, localment més. En cotes mitges i altes els gruixos de neu varien molt per la influència del vent.

## Tendència

A conseqüència de la neu recent i el vent, progressiu augment del perill d'allaus de neu seca.