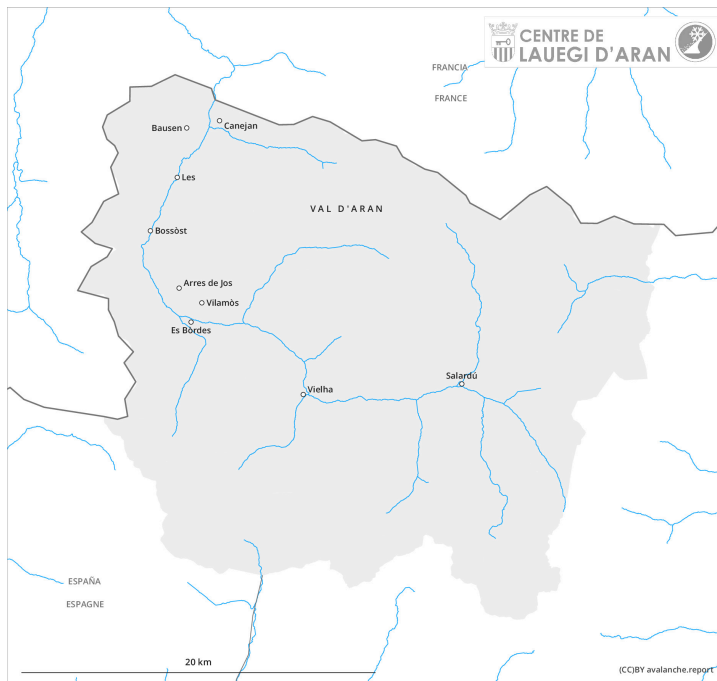
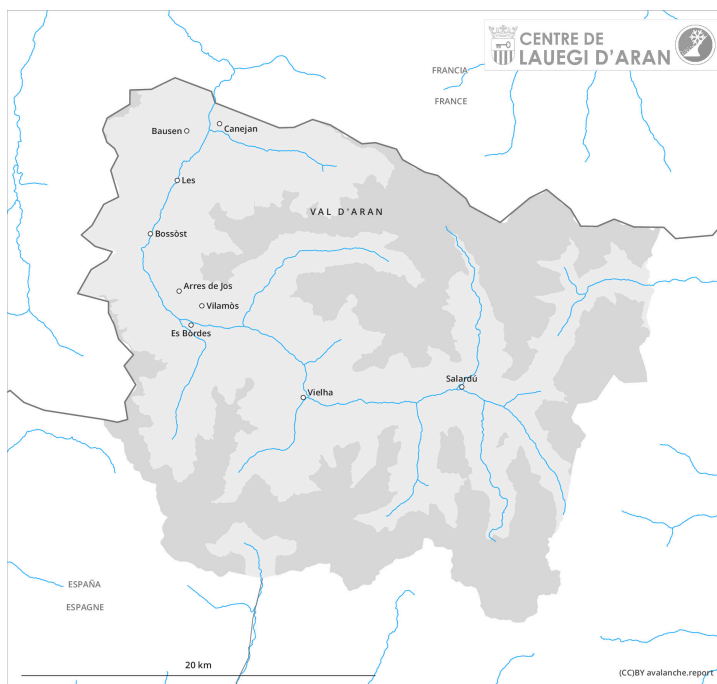


Matin



Après-midi



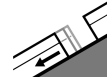
Degré de danger 2 - Limité

AM:



Tendance: Diminution du danger d'avalanche

leLundi 06 02 2023



Avalanches de glissement
(Avalanches de fond)




1800m

Snowpack stability: **fair**

Frequency: **few**

Avalanche size: **small**



Avalanches mouillées
(Neige humide)



2500m
2000m

Snowpack stability: **fair**

Frequency: **few**

Avalanche size: **small**



Neige soufflée
(Neige ventée)



2300m

Snowpack stability: **fair**

Frequency: **few**

Avalanche size: **small**

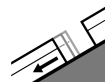
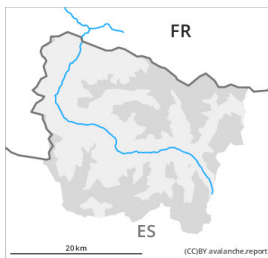
PM:



1800m

Tendance: Diminution du danger d'avalanche

leLundi 06 02 2023



Avalanches de glissement
(Avalanches de fond)



1800m

Snowpack stability: **poor**

Frequency: **some**

Avalanche size: **medium**



Avalanches mouillées
(Neige humide)



2500m
2000m

Snowpack stability: **very poor**

Frequency: **some**

Avalanche size: **small**



Neige soufflée
(Neige ventée)



2300m

Snowpack stability: **fair**

Frequency: **few**

Avalanche size: **small**

Des avalanches de glissement et coulées humides sont toujours possibles.

Des avalanches sèches sont possibles de manière isolée.

Des coulées humides de petite taille sont toujours possibles avec le réchauffement diurne et le rayonnement solaire. Les endroits dangereux se situent surtout sur les pentes très raides au soleil à moyenne altitude. Sur les pentes très raides herbeuses à tout moment des avalanches de glissement sont toujours possibles, également de taille moyenne.

Les anciennes accumulations de neige soufflée peuvent parfois encore être déclenchées particulièrement sur les pentes très raides exposées au nord et à l'est et en altitude. Les avalanches y sont plutôt petites mais aussi déclenchables par un seul amateur de sports d'hiver. Les endroits dangereux se situent spécialement dans les combes, couloirs et derrière les ruptures de terrain ainsi que près des crêtes. Des couches fragiles dans la neige ancienne peuvent encore être déclenchées de manière très isolée sur les pentes peu fréquentées, plutôt faiblement enneigées à l'ombre.

Aussi sur les pentes extrêmement raides à l'ombre: Il existe un certain danger de coulées sèches.

La situation avalancheuse actuelle demande un choix réfléchi des itinéraires.

Manteau neigeux

Plusieurs avalanches de glissement et coulées humides sont parties dans les derniers jours. Le soleil et la chaleur entraînent en cours de journée sur les pentes très raides au soleil une humidification légère du manteau neigeux. Les accumulations de neige soufflée des semaines écoulées se sont assez bien liées avec la neige ancienne. Les observations sur le terrain sont des indices significatifs pour la situation avalancheuse majoritairement favorable sur les pentes à l'ombre.

Au-dessus de la limite de la forêt on trouve 50 à 100 cm de neige, localement plus. À moyenne et haute altitude on trouve suivant l'influence du vent des hauteurs de neiges très différentes.

Tendance

Lundi il fait froid. Le danger d'avalanches de glissement et de coulées humides diminue rapidement. Le vent parfois fort transporte la neige ancienne meuble. De petites accumulations de neige soufflée se forment surtout à proximité des crêtes, dans les combes et couloirs ainsi qu'en altitude.