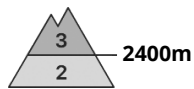


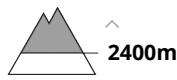
Gefahrenstufe 3 - Erheblich



Tendenz: Lawinengefahr bleibt gleich →
am Sonntag, den 31.03.2024



Tribschnee



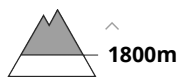
Schneedeckenstabilität: **sehr schlecht**

Gefahrenstellen: **einige**

Lawinengröße: **mittel**



Neuschnee



Schneedeckenstabilität: **schlecht**

Gefahrenstellen: **einige**

Lawinengröße: **klein**

Tribschnee ist die Hauptgefahr.

Die frischen und schon etwas älteren Tribschneeanisammlungen können vor allem an Schattenhängen und in hohen Lagen und im Hochgebirge leicht ausgelöst werden oder vereinzelt spontan abgleiten. Die Lawinen sind manchmal mittelgroß. Die Gefahrenstellen liegen besonders in Kammlagen oberhalb von rund 2400 m sowie in Rinnen, Mulden und hinter Geländekanten.

Mit dem Schneefall steigt die Auslösebereitschaft von trockenen Lawinen an allen Expositionen oberhalb von rund 1800 m etwas an. In diesen Gebieten sind die Lawinen eher klein aber oft leicht auslösbar.

Touren und Variantenabfahrten erfordern eine vorsichtige Routenwahl.

Schneedecke

In den letzten fünf Tagen fielen 20 bis 50 cm Schnee, lokal auch mehr. Bis am Abend fallen lokal oberhalb von rund 1800 m 5 bis 10 cm Schnee. Der Südwind verfrachtet den Neuschnee und teilweise auch Altschnee.

Neu- und Tribschnee haben sich gut an allen Expositionen mit dem Altschnee verbunden. In hohen Lagen und im Hochgebirge liegen je nach Windeinfluss sehr unterschiedliche Schneehöhen.

Tendenz

Sonntag: Leichter Anstieg der Gefahr von trockenen Lawinen mit Neuschnee und Wind.

Gefahrenstufe 2 - Mäßig



Tendenz: Lawinengefahr bleibt gleich →

am Sonntag, den 31.03.2024



Triebschnee



2400m

Schneedeckenstabilität: **schlecht**

Gefahrenstellen: **einige**

Lawinengröße: **mittel**



Neuschnee



1800m

Schneedeckenstabilität: **schlecht**

Gefahrenstellen: **einige**

Lawinengröße: **klein**

Vorsicht vor Triebschnee.

Die Triebschneeansammlungen können vor allem an steilen Schattenhängen von einzelnen Wintersportlern ausgelöst werden. Die Lawinen sind eher klein. Die Gefahrenstellen liegen besonders in Kammlagen oberhalb von rund 2400 m.

Mit dem Schneefall steigt die Auslösebereitschaft von trockenen Lawinen an steilen Hängen oberhalb von rund 1800 m etwas an. In diesen Gebieten sind die Lawinen eher klein.

Eine defensive Routenwahl ist wichtig.

Schneedecke

Seit Dienstag fielen 20 bis 30 cm Schnee, lokal auch mehr. Bis am Abend fallen oberhalb von rund 1800 m 5 bis 10 cm Schnee. Der Südwind verfrachtet den Neuschnee intensiv.

Neu- und Triebschnee haben sich gut an allen Expositionen mit dem Altschnee verbunden. An Sonnenhängen sowie in tiefen Lagen liegt für Schneesport zu wenig Schnee.

Tendenz

Sonntag: Leichter Anstieg der Gefahr von trockenen Lawinen mit dem Schneefall.