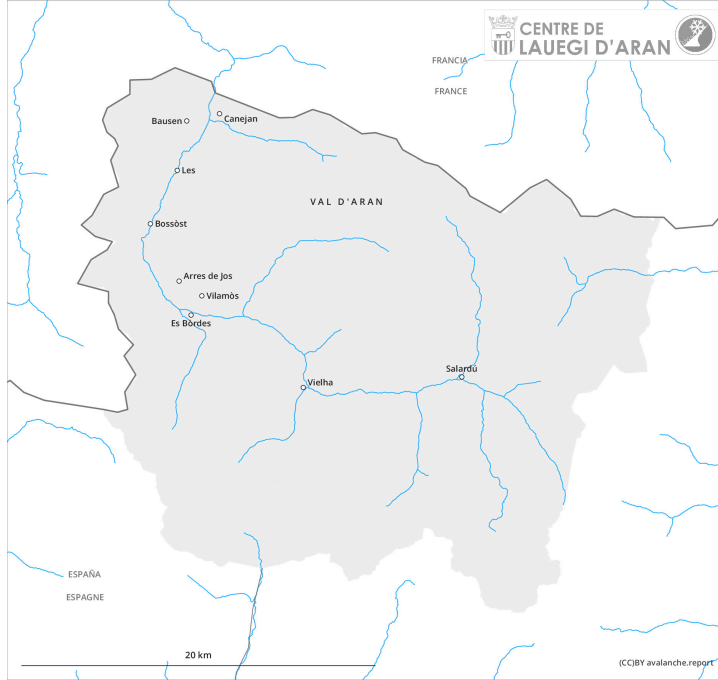

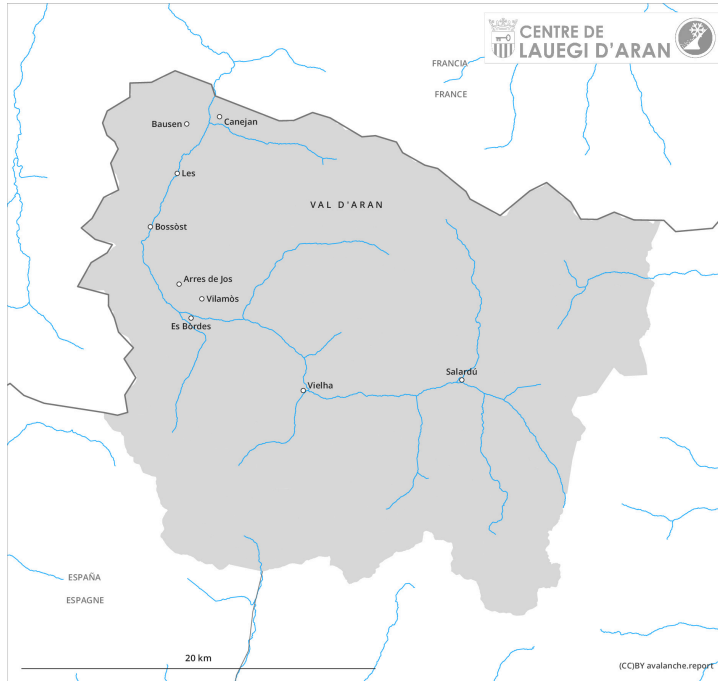


AM



PM

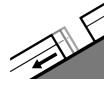


Grado de Peligro 2 - Limitado

AM



Tendencia: peligro de aludes sin cambios →
en domingo, 29 de diciembre de 2024



Deslizamiento
de nieve



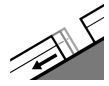
Frecuencia: **pocas**

Tamaño del alud: **mediano**

PM



Tendencia: peligro de aludes sin cambios →
en domingo, 29 de diciembre de 2024



Deslizamiento
de nieve



Frecuencia: **algunas**

Tamaño del alud: **mediano**



Nieve húmeda



Estabilidad del manto de nieve: **muy pobre**

Frecuencia: **algunas**

Tamaño del alud: **pequeño**

Atención a las avalanchas de deslizamiento basal. Posibles purgas de nieve húmeda durante el día.

Con el enfriamiento la situación de aludes es favorable por la mañana en muchos lugares. A consecuencia del aumento de la temperatura diurna y la radiación solar, en el transcurso de la jornada son posibles de forma aislada purgas de nieve húmeda, pero en su mayoría pequeñas. Los lugares peligrosos se encuentran en las laderas solanas muy inclinadas en todas las cotas. Los aludes de nieve húmeda pueden ser desencadenadas al paso de una persona o de forma natural. Pero sobre todo son probables avalanchas de deslizamiento basal de tamaño pequeño y, localmente, mediano. Pueden desencadenarse por la mañana. Los lugares peligrosos se encuentran en las laderas herbosas muy inclinadas.

Además del peligro de ser enterrado por un alud, se debe tener en cuenta también el peligro de ser arrastrado hacia una trampa del terreno. En particular en las laderas umbrías: Debido a la superficie dura del manto de nieve hay el peligro de resbalar y caer. Precaución en las zonas con grietas de deslizamiento basal.

Manto nivoso

En las laderas solanas: La superficie del manto de nieve se volverá a helar para formar una costra portante

y se ablandará durante el día. En las laderas umbrías: La parte superior del manto es dura, con una costra portante en superficie. La parte inferior del manto es seca.

En cotas medias están presentes de 50 a 100 cm de nieve. Por encima del límite del bosque los espesores de nieve varían mucho por la influencia del viento.

Tendencia

Domingo: El peligro de aludes de deslizamiento basal no disminuirá aún.