

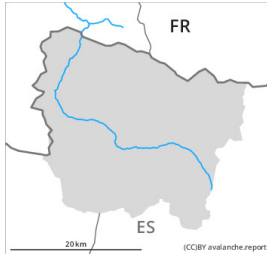


Grau de Perill 2 - Moderat

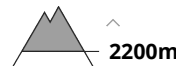


Tendència: Perill d'allaus constant →

en deluns, 5 de Gèr de 2026



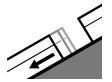
Capa feble persistent



Estabilitat del mantell de neu: **pobre**

freqüència: **algunes**

Mida d'allau: **mitjana**



Lliscament de neu



Es coches febles ena nhèu vielha requerissen ua seleccion conservadora dera rota.

Es plaques de vent recentes e antigues an d'èster avalorades damb prudència especiaument en pales fòrça arribentes orientades ath èst, nòrd e oèst en còtes mejanes e nautes. Aguestes son a viatges grossudes e en quauqui casi favorables ath desencadenament. Especiaument enes pales ombrères pòc freqüentades e damb pòc celh de nhèu, es coches febles presentes ena part inferior deth mantèth de nhèu pòden desencadenar-se en quauqui endrets ath pas d'ua persona. Es lauegi sequi son soent de mida mejana.

Enes pales erboses arribentes, son possibles nauï lauegi d'esguitlament basau, tanben de mida mejana. Es endrets perilhosi se tròben especiaument enes pales ombrères per dejós des 2400 m aproximativament e tanben enes pales soleienques per dessús des 2000 m aproximativament. Evitar es zònes damb henerècles d'esguitlament basau s'ei possible.

Mantell de neu

Enes pales ombrères en còtes mejanes e nautes: Eth ligam des plaques de vent ei desfavorable.

Enes pales emparades deth vent ombrères, en còtes mejanes e nautes: De cap ara superfícia, era nhèu s'a facetat.

Enes pales ombrères, enes zònes de celh prim: Ena part basau deth mantèth de nhèu se tròben coches febles de cristalhs gròssi.

Dissabte: An queigut 2 cm de nhèu per dessús des 1800 m aproximativament. Dimenge: En ua zòna grana eth temps serà fòrça embromat Queirà un shinhau de nhèu.

En còtes mejanes son presenti de 50 a 100 cm de nhèu, locaument encara mès. En altitud es celhs de nhèu càmbien fòrça pera influència deth vent.

Tendència



Eth perilh de lauegi demorarà invariable.