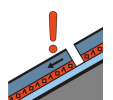
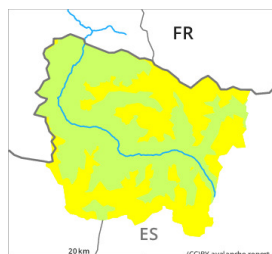


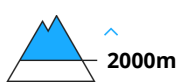
Grado de Peligro 2 - Limitado



Tendencia: peligro de aludes en aumento
en sábado, 17 de enero de 2026



Capa débil persistente



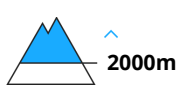
Estabilidad del manto de nieve: **pobre**

Frecuencia: **algunas**

Tamaño del alud: **mediano**



Placa de viento



Estabilidad del manto de nieve: **regular**

Frecuencia: **algunas**

Tamaño del alud: **pequeño**

Las capas débiles en la nieve antigua requieren cautela. Nieve venteada menos reciente en cotas medias y altas.

Las capas débiles en la parte superior del manto de nieve pueden ser desencadenadas aún en algunos lugares principalmente en las laderas inclinadas orientadas a oeste, norte y este. Estos son a veces de tamaño mediano pero en algunos casos fáciles de desencadenar. Las capas débiles muy pronunciadas profundas en el manto de nieve pueden ser desencadenadas también al paso de una persona principalmente en las zonas de manto delgado. Estos últimos son de manera aislada de tamaño grande. Los desencadenamientos de aludes y las observaciones sobre el terreno muestran esta situación.

Durante los últimos días, con el viento de moderado a fuerte del cuadrante sur, se han formado placas de viento duras sobre todo en canales y cubetas y detrás de los cambios abruptos de pendiente. Estas pueden desencadenarse sobre todo por sobrecargas fuertes. Atención especialmente en los márgenes.

Además son posibles algunas avalanchas de deslizamiento basal de tamaño pequeño y, localmente, mediano. La actual situación de aludes requiere experiencia i y prudencia.

Manto nivoso

Con el viento de moderado a fuerte del sur, en los últimos días se han formado nuevas placas de viento. En particular en las zonas umbrías y protegidas del viento: La capa de nieve reciente se ha facetado, con escarcha de superficie. En el manto de nieve antigua hay capas débiles pronunciadas especialmente en las laderas poco frecuentadas y con poco espesor de nieve orientadas a oeste, norte y este. El viernes caerá un poco de nieve. El viento con rachas moderadas tan solo transportará poca nieve.

En cotas medias están presentes de 70 a 100 cm de nieve, localmente aún más. En altitud los espesores de nieve varían mucho por la influencia del viento.

Tendencia



Sábado: Progresivo aumento del peligro de aludes de nieve seca.