

# Butlletí perill allaus

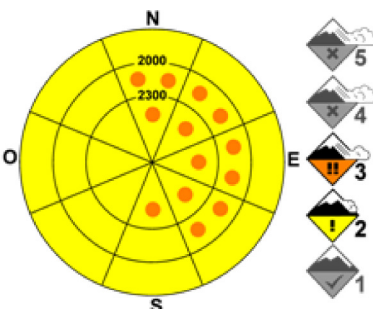
Emès el 1/2/2014 a les 8:00 Vàlid per al 1/2/2014 i 2/2/2014



## Recomanació 24h.



## Perill 24h.



## Perill 24h.



## Perill 48h.



## Tendència 72h.



Confiança en les dades de neu i la previsió meteo.

Per sobre dels 2200 m hi ha plaques de neu recent ventada, molt toves, que poden trencar-se per la sobrecàrrega d'una persona i enterrar-la en terreny favorable a l'acumulació de neu pel vent i en vessants amb trampes. Prop dels cims hi ha plaques velles molt gruixudes i difícils de desencadenar, però que en obagues de més de 40 graus encara podrien trencar-se pel pas d'una persona i donar lloc a allaus grosses i destructives.

## Neu recent i neu ventada



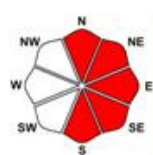
Al llarg de la setmana les nevades han acumulat 30-40 cm de neu nova, que ha estat mobilitzada per vent tant de NW com de SW, formant plaques al llocs més favorables i exposats al vent. Ahir van desencadenar-se accidentalment diverses allaus, de mida suficient per enterrar una persona en terreny trampa. La possibilitat avui es manté similar a dies passats, el gruix de neu recent que s'espera és poc significatiu i la nevada sembla que serà més minsada del que inicialment preveiem.

Atenció quan entreu en zones més afectades pel vent i trobeu indicis de neu placada (fissures a la traça, neu encartonada, woumfs...). Eviteu els vessants amb trampes i poseu en pràctica les tècniques de circulació segura al sortir a les parts alpines de les muntanyes.


### Cota



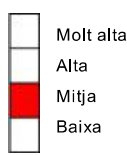
### Orientació



### Mida



### Probabilitat



## Neu vella



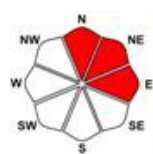
A les cotes més altes i obagues de l'Aran protegides del vent del nord, hi ha acumulacions de neu que reposen sobre nivells de baixa cohesió corresponents a l'inici de la nevada del cap de setmana passat. A uns 80-100 cm de la superfície s'ha detectat la crosta formada el dia de Reis amb nivells de neu sucre al seu voltant. Aquestes plaques tenen una distribució molt irregular i són molt difícils de desencadenar però en cas de fer-ho, podrien atènyer dimensions suficients per enterrar a tot un grup.

Només amb la observació superficial de la neu no n'hi ha prou per a detectar aquest tipus de plaques. La clau està en la elecció del terreny. Cal extreure les precaucions en aquestes obagues molt altes, sense suports i amb una distribució irregular de la neu.


### Cota




### Orientació



### Mida



### Probabilitat



## Estat de la neu

Els gruixos es mantenen superiors a la mitjana per l'època però molt irregulars degut a la pluja a cotes baixes i els efectes del vent que es noten més al límit sud. A 2200m podem trobar gruixos d'entre 150 i 250 cm. Podrem lliscar a partir dels 1300 m en obagues i dels 1600 m a les solanes. La qualitat de la neu és molt bona, pols ben fonda, especialment a les obagues no massa exposades al vent del nord. Per sota dels 1900 m la presència d'enormes reguerots fa l'esquí menys plaent.

L'estructura és molt diferent segons les cotes. Per sota dels 2200 m la neu nova d'aquesta setmana va caure sobre una crosta de pluja dura i rugosa. Per sobre d'aquesta cota se situa sobre neu seca que a les obagues encara presenta nivells inestables.

## Previsió meteorològica 24 y 48h.

Els fronts que ens havien d'afectar avui sembla que seran més febles del previst. El càlid ja ha passat la nit passada, sense precipitació, i un de fred travessarà l'Aran aquest dematí, portant-nos 5-10 cm de neu amb vent feble i cota baixant ràpidament al fons de vall. A partir d'aquí el cel quedarà cobert i les precipitacions de retenció es mantindran fins diumenge al vespre, molt febles i amb molt poc vent. Diumenge preveiem menys de 5 cm de neu nova.

Ivan Moner

Predictor:

Patrocinen: