

Butlletí perill allaus

Emès el 2/2/2014 a les 8:00 Vàlid per al 2/2/2014 i 3/2/2014

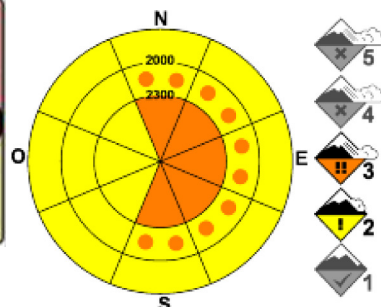


Conselh
Generau
d'Aran

Recomanació 24h.



Perill 24h.



Perill 24h.



MARCAT

Incertesa

Tornen a escassejar les dades de cotes altes.

Perill 48h.



MARCAT

? ? ?

Tendència 72h.



A cotes altes s'acumulen dos problemes: les plaques noves que s'han format els darrers dies, en llocs exposats al vent i que comencen a tenir mida suficient per enterrar una persona en terreny obert i les més antigues, dures i gruixudes, localitzades a les obagues, que són molt difícils de desencadenar però tenen potencial per fer-ho i per donar lloc a allaus dels que no seria possible sobreviure.

Neu ventada

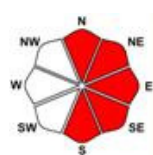


Al llarg de la setmana les nevades han acumulat prop de 50 cm de neu nova, que ha estat mobilitzada per vent tant de NW com de SW, formant plaques al llocs més exposats al vent, prop de colls i carenes. Les plaques s'han mostrat reactives a la sobrecàrrega d'una persona en diferents moments, sempre en terreny molt dret (>35°). Ara mateix ja poden implicar prou neu per enterrar una persona en terreny obert.

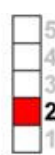
Cota



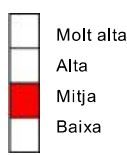
Orientació



Mida



Probabilitat



Atenció quan entreu en zones més afectades pel vent i trobeu indicis de neu placada (fissures a la traça, neu encartonada, wumfs...). Eviteu els vessants amb trampes i poseu en pràctica les tècniques de circulació segura al sortir a les parts alpines de les muntanyes.

Neu vella

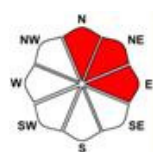


A les cotes més altes i obagues de l'Aran protegides del vent del nord, hi ha acumulacions de neu que reposen sobre nivells de baixa cohesió corresponents a l'inici de la nevada del cap de setmana passat. A uns 80-100 cm de la superfície s'ha detectat la crosta formada el dia de Reis amb nivells de neu sucre al seu voltant. Aquestes plaques tenen una distribució molt irregular i són molt difícils de desencadenar però en cas de fer-ho, podrien atènyer dimensions suficients per enterrar a tot un grup.


Cota




Orientació



Mida



Probabilitat



Amb la observació superficial de la neu no n'hi ha prou per a detectar aquest tipus de plaques. La clau està en la elecció del terreny. Cal extreure les precaucions en aquestes obagues molt altes, sense suports i amb una distribució irregular de la neu.

Estat de la neu

Els 15 cm de neu caiguts les darreres 24h, amb poc vent i temperatures en descens contribueixen a que a cotes mitges i altes els gruixos de neu acumulada quasi dupliquin el normal per l'època. En aquestes altituds, a més, la qualitat de la neu és excepcional, molt fonda i lleugera. A cotes baixes (per sota de 1900-2000 m) els enormes solcs causats per la pluja sobre neu pols encara no s'han cobert i el esquí no és tant bo. Al límit sud de la vall el vent ha treballat força i la crosta i la neu vella s'altera amb les acumulacions de vent.

Les debilitats internes de la neu consisteixen l'alternança de nivells de neu més o menys ventada situats en el primer metre de neu. És tracta de nivells no persistents i no massa contrastats, però que ja han produït desencadenaments (mireu-vos les fotos del Javi Barro d'abans d'ahir a la [Galeria](#)). A més profunditat, els nivells de neu sucre al voltant d'una crosta es fan mantenir l'alerta, però cada dia sembla més difícil que puguin produir allaus per la sobrecàrrega d'una persona.

Previsió meteorològica 24 y 48h.

Per avui esperem que es mantingui la nebulositat de retenció, amb algun floc de neu despistat. Amb el transcurs de la jornada les boires s'aniran trencant, per deixar pas al vespre i a la nit a un cel seré. En aquest moment el vent girarà al sud-oest, feble a moderat. Les temperatures es mantindran baixes tota la jornada.

Començarem la setmana amb l'arribada de núvols pel sud de la vall, temperatures en ascens i els vents en increment. Aquest temps de sud sembla que serà la tònica general de la setmana.