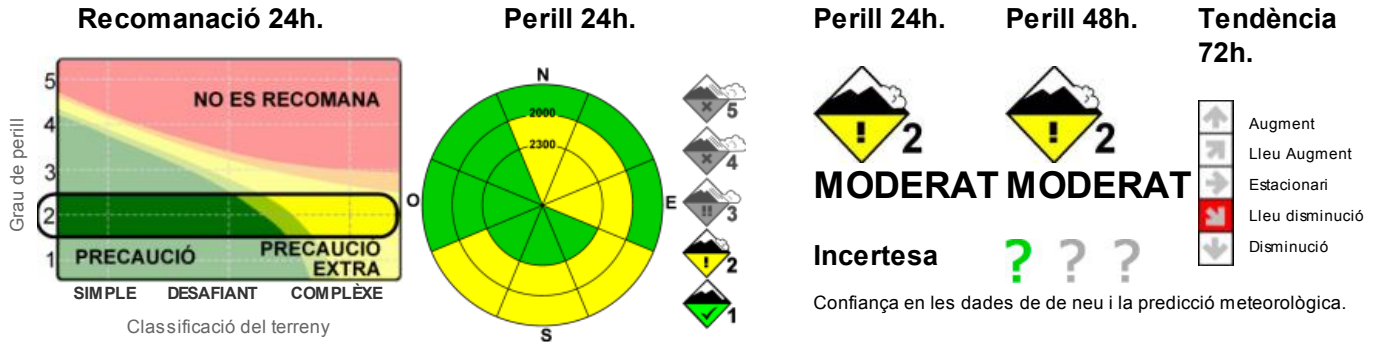


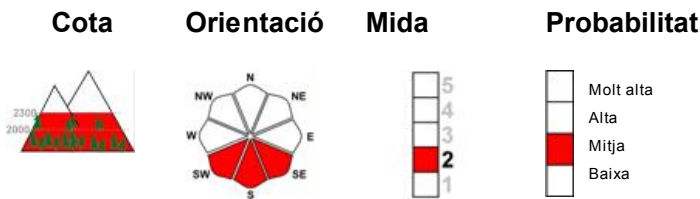
# Butlletí perill d'allaus

Emés el 5/12/2013 a les 8:00 Vàlid per 5 i 6/12/2013



El principal problema aquests dies són les [allaus de lliscament](#). Amb la baixada de temperatures prevista per avui l'activitat remetrà, però poden produir encara en vessants assolellats de forta pendent i baixa rugositat i ser prou grans per sepultar una persona. El desencadenament accidental de plaques, en canvi, és ja molt poc probable i el mantenim només a vessants molt freds on el vent hagués acumulat neu.

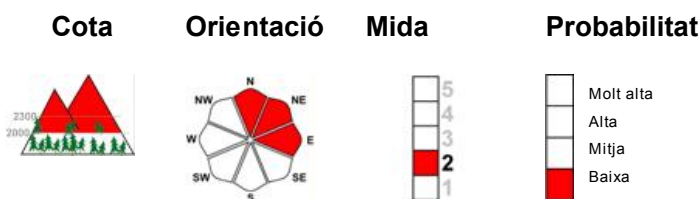
## Lliscaments



Ahir l'activitat d'aquestes allaus de fons remetre molt respecte a dies anteriors. L'activitat s'ha desplaçat cap a vessants menys habituals i més alts, el que fa que estiguin sense purgar des del començament de les nevades d'aquest hivern. Les forma neu molt densa amb gran poder destructiu.

Ara els lliscaments estan relacionats amb les temperatures altes i la forta insolació, pel que l'activitat es centra a les tardes. Cal evitar vessants solans de forta inclinació i baixa rugositat a partir de migdia, on també es produiran allaus de neu humida sense cohesió.

## Neu vella



El problema de les plaques de vent sobre nivells persistents, de grans grossos i angulosos, sembla cada cop més restringit. Mantenim la sospita que un muntanyenc pot desencadenar una allau de mida suficient per enterrar-lo en terreny molt específic (obagues mitges i altes amb acumulacions de neu pel vent del NW) i molt favorable al desencadenament (forta inclinació, convex, sense suports).

Mantingueu els bons hàbits i feu els descensos d'un en un, amb contacte visual i punts de reunió protegits.

## Estat de la neu

El gruix de neu quasi dobla el normal per l'època. Als llocs protegits, a 2200, els gruixos volten els 100 cm. En llocs exposats la neu ha estat erosionada pel vent. Es pot calçar esquís des del fons de vall en terreny poc rugós. En canvi les cotes altes del límit sud, a la zona del parc nacional, no tenen prou neu per circular. La qualitat de la neu varia molt amb l'orientació: a les obagues per sobre dels 1500 m la neu es manté freda, seca i fonda, mentre que a les solanes ja ha transformat a totes les cotes i podem trobar des de crostes a neu fonda humida o crema de bon esquiar.

El mantell és bàsicament estable, amb dureses creixents cap a la base. Les debilitats es centren a nivell basal, amb la presència d'aigua líquida lubricant el contacte amb el terra i en unes capes facetades formades en l'anterior anticicló, però que no semblen actives.

## Previsió meteorològica 24 y 48h.

L'anticicló es reforça i s'estén, així que pocs canvis a la vista. El més notable és la baixada de temperatures d'avui degut al flux del nord, que pot portar alguns núvols primers aquest vespre i demà. Quan això hagi passat, de cara a l'inici del pont, les temperatures es tornaran a enfilars i el cel blau a regnar, probablement per força dies.