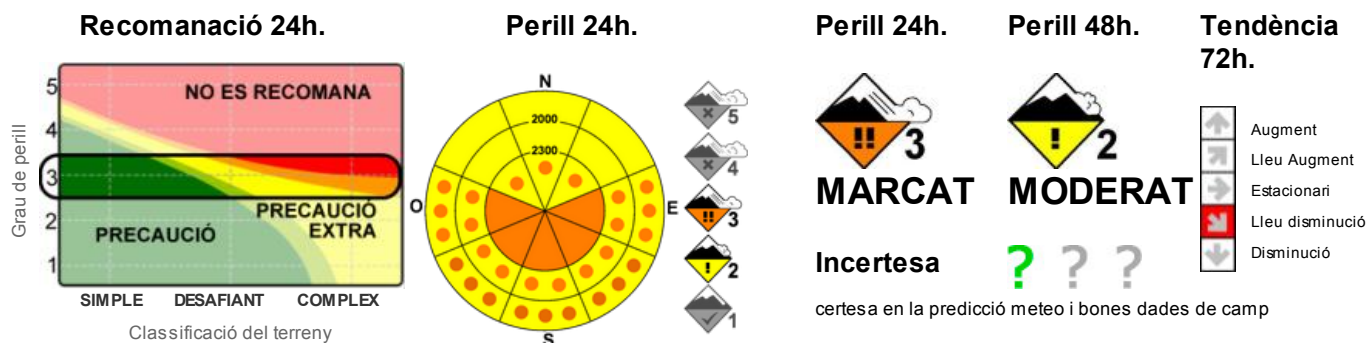


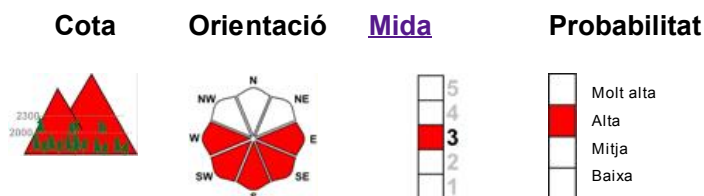
Butlletí Perill Allaus

Emès el 8/3/2014 a les 8:00 Vàlid per al 8/3/2014 i 9/3/2014



L'activitat d'allaus naturals es reactivarà en vessants assolellats de fort pendent a partir de migdia, i pot ser força important avui. La sobrecàrrega d'una persona pot desencadenar plaques en terreny molt específic i especialment per damunt dels 2200 m.

Neu humida i lliscaments

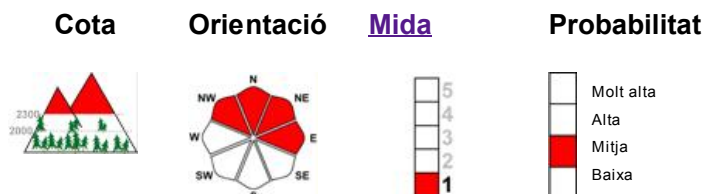


La insolació i les temperatures elevades escalfen i humitegen eficaçment la superfície de la neu i sobretot a partir de migdia poden donar lloc a allaus puntuals humides a totes les cotes en vessants solans fortament inclinats, especialment sota punts foscos (roques, arbres). L'activitat de lliscaments (plaques de fons) continuarà en vessants herbosos, i aquests poden caure en qualsevol moment i ser força destructius.

MOLTA ATENCIÓ a cotes altes i assolellades, les allaus naturals poden ser plaques que impliquen tota la neu fins la crosta "sahariana" (doncs persisteix la capa feble formada per neu sucre, veure perfils Passada deth Nebot), amb amples propagacions i ser molt destructives. En vessants de pendent molt dret, on aquesta crosta no estigui molt profunda, fa que també sigui possible el desencadenament accidental de placa amb la sobrecàrrega d'una persona.

Aneu vigilant la transformació de la neu al llarg del matí i indicis com caiguda de boles, petites purgues i/o activitat d'allaus fresques en vessants similars. A partir de migdia eviteu el tipus de terreny aquí esmentat.

Neu ventada



Les plaques de neu ventada s'han anat estabilitzant favorablement. Però encara és possible desencadenar accidentalment una placa, especialment per damunt dels 2200 m, en terreny obac i molt específic: vessants protegits amb menor acumulació de neu ventada, pendent superior als 35°, forma convexa, sense suports. L'es allaus difícilment podrien enterrar-nos en terreny obert però sí provocar conseqüències més greus en terreny trampa.

Apreciar els indicis d'acumulació per vent és clau. Les zones on la placa és més prima són les més favorables al desencadenament. Realitzar un test del vessant o un ski-cut en un vessant més petit de baixes conseqüències, us pot resultar molt útil abans d'entrar en un vessant més dret i gran.

Estat de la neu

Els gruixos són superiors a la mitjana per l'època. A les nostres estacions a 2200 m es troben de 250 a 350 cm. La cota de neu suficient per esquiar és a 1300 m en obagues i 1600 m en solanes. A cotes baixes fins a 1700-1800 m hi ha una crosta de pluja que transforma al llarg del matí en els vessants assolellats però més dura o que es trenca en els obacs. En vessants solans, se succeeixen els cicles de fusió-regel. En obagues mitges i altes la neu es conserva seca, ventada i compactada en zones exposades, i pols en zones protegides del vent.

L'estructura de la neu és tant superficialment com internament molt variable en funció de la cota i orientació. La capa de neu més preocupant actualment és el nivell de neu sucre just per damunt la crosta marró (bruta de la pols sahariana). Aquesta capa feble ha donat lloc a plaques naturals de mida destructiva durant la tempesta i també aquests primers dies d'anticicló. Aquesta combinació de nivell feble damunt d'una crosta, encara pot mostrar-se actiu a cotes altes, terreny fortament inclinat i zones amb acumulacions menys gruixudes. Desafortunadament, aquest és un nivell persistent que podria conservar-se fins a finals de temporada!

Previsió meteorològica 24 y 48h.

Cap de setmana plenament anticiclònic, amb domini de les altes pressions, cels blaus, insolació important i molt contrast de les temperatures nocturnes i diürnes, especialment al fons de la vall, degut a la inversió tèrmica. Avui dissabte les temperatures màximes tocaran sostre (isozero a 3400 m) i diumenge ja no seran tant elevades (isozero a 2700 m). El vent bufarà fluix, en general de sud.

Predictor:

Montse Bacardit

Patrocinen:

