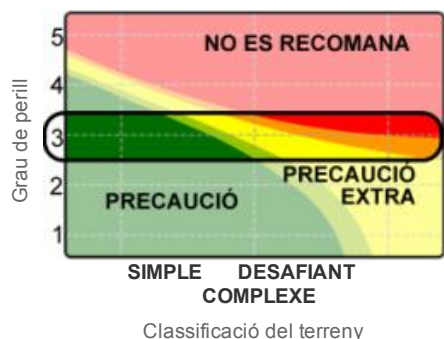


Butlletí Perill Allaus

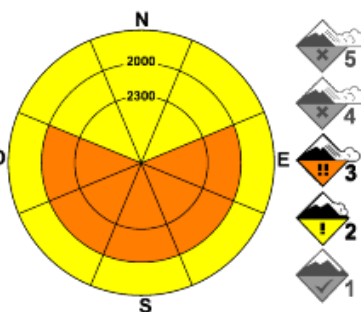
Emès el 6/3/2015 a les 8:00 Vàlid pel 6/3/15 i 7/3/2015



Recomanació 24h.



Perill 24h.



Perill 24h.



MARCAT

Situació:

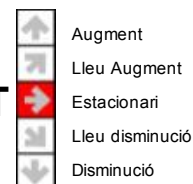
NEU VENTADA

Perill 48h.



MODERAT

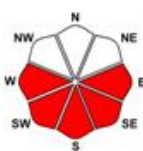
Tendència 72h.



Les plaques formades dimecres es mantenen inestables, sobretot a cotes altes i orientacions E i NE, on és fàcil que la sobrecàrrega d'una persona les pugui desencadenar. En general no tenen mida suficient per enterrar una persona, però en llocs favorables a l'acumulació i en terreny trampa si que ho poden fer. La tornada de les temperatures a la part més alta del termòmetre retorna els problemes de neu humida al butlletí. A partir de migdia començaran a produir-se petites allaus a les solanes, on també serà fàcil que nosaltres puguem provocar-ne.

Neu ventada


Orientació



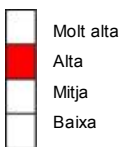
Cota



Mida



Probabilitat

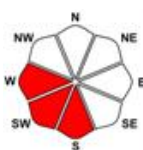


En llocs una mica protegits del vent del nord s'han format acumulacions de fins a 50 cm de gruix, que amb la insolació d'avui poden esdevenir marcadament fràgils i fins i tot caure de manera espontània. En llocs arrecerats del vent i en terreny trampa seran prou grans per enterrar una persona.

El contrast entre la superfície encrostada i la neu recent farà fàcil localitzar el problema. Observar la profunditat canviant de la traça i realitzar testos ràpids com la cisalla de mà i l'skicut són bones aproximacions per avaluar la seva distribució i sensibilitat.

Neu humida al llarg del dia


Orientació



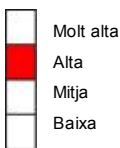
Cota



Mida



Probabilitat



La neu té força fred emmagatzemat, i això la protegirà una mica encara de l'escalfada que li ve al damunt. De cara a la tarda començaran a caure boles i purgues de neu humida en llocs drets i assolellats, de mida encara insuficient per colgar una persona.

Comença la part de la temporada en que les millors eines per gestionar el perill són la brúixola i el rellotge, tindrem temps de parlar-ne en els propers butlletins.

Estat de la neu

Les acumulacions de neu nova són d'uns 15-20 cm de mitjana i arriben fins al 40-50 cm als sotavents. La neu de la primera part de la nevada s'ha facetejat (els trossos d'estrella han guanyat escaires i, per tant, han perdut unions) pel contacte entre la crosta calenta i la neu freda a totes les orientacions. A mesura que les plaques avui vagin guanyant cohesió pel sol i la temperatura, aquesta estructura pot tornar-se més reactiva al desencadenament. Trobareu neu pols a cotes mitges i altes però s'humitejarà ràpidament. Els dies que venen la neu seca s'haurà de buscar als vessants N i NE amb pendent.

Previsió meteorològica

Un poderós anticicló domina el mapa de pressions a tota Europa central i meridional, i sembla que es pensa quedar alguns dies amb nosaltres. El cel blau, vent en calma, i sobretot les temperatures anormalment altes per l'època seran la tendència no només avui i demà, si no els propers dies.

Predictor:

Ivan Moner

Patrocinen:



