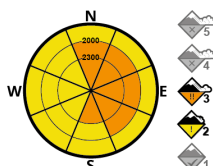


Perill 24h.



Distribució



Situació

NEU VENTADA I  
NEU RECENT

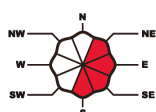
Perill 48h.




El vent prop dels cims va formar acumulacions inestables que poc a poc s'aniran tapant amb la nevada d'avui i seran cada cop més difícils d'identificar. En vessants de més de 35 graus o convexitats prop dels cims i colls, cal que ens moguem amb especial precaució. Adaptem la nostra experiència al tipus de terreny, evitant zones trampa com canals o lloc exposades on una petita allau ens pugui tapar amb facilitat o provocar caigudes greus.

Neu ventada


Orientació



Cota



Mida



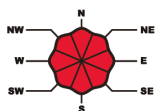
Probabilitat



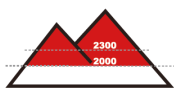
La majoria de plaques de vent s'han anat estabilitzant però en llocs molt favorables prop de cims i crestes per sobre dels 2200m i especialment al límit sud encara podem trobar acumulacions que es trenquin al nostre pas. Les orientacions més favorables són les que miren a l'est i sud. La baixa visibilitat i la neu nova faran cada cop més difícil identificar aquestes plaques que ahir destacaven en el paisatge. Cal prestar molta atenció en canvis d'orientació i tenir en compte a més que internament existeixen nivells febles que en trencar-se, poden involucrar prou neu per a enterrar-nos en terreny trampa.

Neu recent


Orientació



Cota



Mida



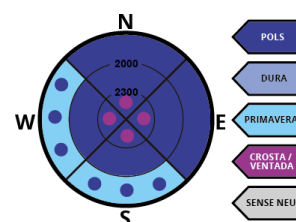
Probabilitat



Sobre els 15-20 cm de neu lleugera que teníem ahir en superfície, fins demà al matí s'anirà acumulant neu nova i podríem arribar a nivells crítics superiors als 40 cm de neu sense cohesió. En vessants molt drets, a partir de demà, podrà haver-hi activitat natural i accidental d'allaus de neu recent, en general de petites dimensions que difícilment ens podran enterrar en terreny obert. Cal anar avaluant continuament el gruix de la traça i evitar zones on es superin aquests gruixos màxims.

Estat de la neu

La pujada de la temperatura d'ahir va fer recular força la neu al terra i ara és continua a les solanes a partir dels 1700-1800 m i a les obagues dels 1300-1500 m. Els gruixos mitjos a 2200 m oscil·len entre els 60 i 80 cm. El vent ha fet que prop des cims hi hagi grans acumulacions i zones on apareix de forma discontinua la neu encrostrada vella. Internament el mantell té molt bona cohesió però de forma aïllada al límit sud, sota les plaques de vent hi ha nivells sucre que encara podrien activar-se.



Meteo

Avui ens arriben fronts poc actius per l'oest que a partir de la tarda i fins demà al matí podran acumular entre 25 i 30 cm de neu nova amb cota de neu al voltant dels 1000 m. La visibilitat serà reduïda a l'alta muntanya i el vent bufarà moderat avui i baixant d'intensitat de cara a demà a migdia sempre de l'oest i nord-oest.

24h.



48h.



Predictor: Jordi Gavaldà

