

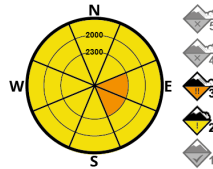
Butlletí Perill d'Allaus
 Emès el 30/11/2017 a les 08:00
 Vàlid per 30/11 i 01/12/2017



Perill 24h.



Distribució



Problema



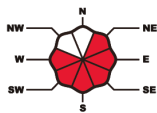
Perill 48h.



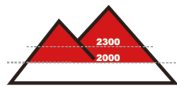
Amb la reactivació de la nevada i el vent molt efectiu treballant el conjunt de neu recent, l'estabilitat del mantell de neu empitjorarà progressivament al llarg del dia. A mesura que vagi nevant i ventant, les plaques incrementaran en distribució, sensibilitat i mida. El grau de perill d'allaus també en evolució de grau 2-Moderat a 3-Marcad.

Neu ventada

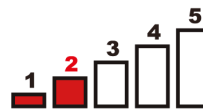
Orientació



Cota



Mida



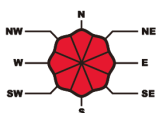
Probabilitat



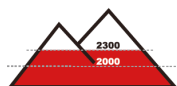
Des d'ahir el vent del NW i N està treballant de manera molt efectiva la neu recent, transportant-la en sotavents i zones d'acumulació. Ahir les esquerdes amb els esquís i els tests ja ens van indicar capacitat d'acumulació. Les plaques de vent s'aniran fent gruixudes i nombroses al llarg de l'episodi. Avui, especialment prop del límit E de l'Aran, ja poden tenir una mida suficient per enterrar una persona. Quan el vent entri de manera més efectiva a tota la vall aquest problema serà extens a tot arreu per damunt del límit del bosc i a més del perill natural, també podran desencadenar-se de forma natural.

Neu recent

Orientació



Cota



Mida



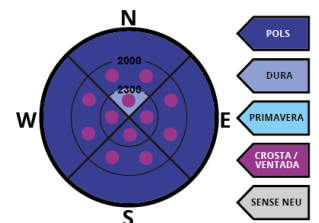
Probabilitat



El gruix de neu acumulada ja comença a ser crític perquè la neu recent doni lloc a problemes de plaques toves i fàcils de desencadenar, sobretot en cotes mitges per sota dels efectes del vent. Aquestes en cas de desencadenar-se implicaran tota la neu fins la crosta de pluja de novembre. A mesura que la nevada acumuli, seran més gruixudes i tindran major capacitat de propagació. Durant els moments de més intensitat de nevada i de vent, també poden haver-hi allaus naturals de sortida puntual de neu recent seca.

Estat de la neu

La distribució i gruix del mantell de neu està canviant ràpidament i significativament. És important recordar que previ això, el mantell només era continu a partir de 2000 m en solanes i 1600 m en obagues. La neu nova és freda, lleugera i el vent l'està transportant i redistribuint de manera molt efectiva, formant nivells febles incohesius intercalats amb les noves acumulacions. Tota aquesta nevada en un ampli ventall de cotes i orientacions reposa a damunt d'una capa de neu sucre i aquesta damunt la crosta de pluja. Aquesta és una combinació potencialment inestable i perillosa.



Meteo

Avui i demà la injecció d'humiditat, fred polar i vent ens afectaran de manera molt activa: temperatures de rigorós hivern, nevada a totes les cotes, més de 30 cm de neu nova acumulada, i vent del N que bufarà entre moderat i fort al llarg de tot l'episodi per damunt del límit del bosc.

24h.



48h.



Predictora: Montse Bacardit





Username or Email

lauegi

Password

.....

[Forgot password?](#)

Log in

[Don't have an account? Sign up](#)