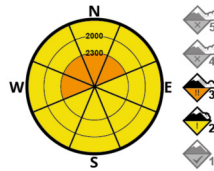


Perill 24h.



Distribució



Problema



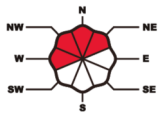
Perill 48h.



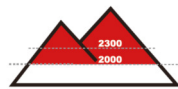
Ahir ens vam emportar una sorpresa amb l'entrada del vent del S i SE, que de manera localitzada va transportar molta neu i va formar acumulacions molt inestables, que queien fins i tot de manera natural. Això no ha estat així a tot arreu, en altres zones el vent no va bufar i la neu és manté pols, boníssima per esquiar i molt estable. El conselh principal d'avui dóna gust de donar-lo: mantingueu-vos a la pols! Mentre la neu sigui ben bona no heu de tenir massa problemes, ara, si sentiu símptomes de placa la cosa es pot complicar molt.

Neu ventada

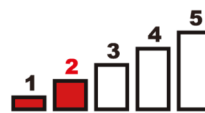
Orientació



Cota



Mida



Probabilitat

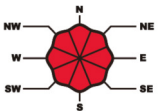


El vent va ser molt efectiu ahir en llocs com la boca sud o Beret, on es van formar importants acumulacions de neu, marcadament fràgils i de mida suficient per enterrar una persona. L'orientació preferent d'aquestes acumulacions és N i W, però amb les noves nevades se'n poden fer de noves en qualsevol orientació.

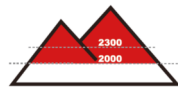
Estar atents als símptomes de placa és avui la clau per la seguretat: fissures entre els esquís, tests de la volta maria o senzillament la sensació amb els bastons i els esquís ens han de permetre identificar la neu placada.

Neu recent

Orientació



Cota



Mida



Probabilitat

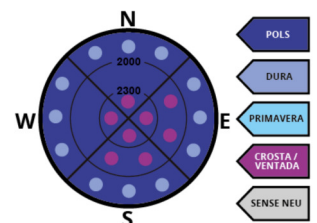


Per sobre dels 1800-2000 m la part superficial de la nevada ha donat lloc a nombrosa activitat d'allaus, que de manera accidental (al passar-hi per sobre) en cara podria reproduir-se avui i demà. També són possibles allaus de sortida puntual sota els esquís, que poden donar lloc a allaus sorprenentment ràpides. Aquest problema el trobem principalment i de manera més acusada en obagues, però no es pot descartar a la resta d'orientacions.

Estat de la neu

Per sobre dels 1800 m la qualitat de l'esquí és en general fantàstica, exceptuant els llocs més solans o exposats al vent. Els gruixos de neu nova s'acosten als 40 cm als límits S i E i reposen sobre nivells molt endurits. A cotes altes i especialment al límit sud, el vent ha bufat fort del sud-est fent que la distribució de la neu sigui més irregular, amb acumulacions importants alternant amb lloms on aflora neu dura.

La neu vella està formada por una important crosta de regel que aïlla i de moment estabilizta nivells interns febles.



Meteo

El front que ens havia de visitar avui ha fet figa, i al llarg de la jornada esperem núvols i clars amb vent feble de l'oest, fins que al vespre s'acabi de tapar i nevi. La cota estarà cap als 1000 m i les quantitats fins demà al matí entorn als 15 cm. La nuvolositat es quedarà retinguda a la serralada demà, quan esperem un dia núvol amb precipitacions minses.

24h.



48h.

