

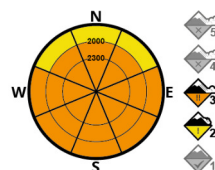
**Butlletí Perill d'Allaus**  
 Emès el 07/02/2018 a les 08:00  
 Vàlid per 07 i 08/02/2018



**Perill 24h.**



**Distribució**



**Problema**



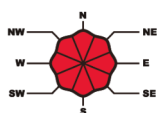
**Perill 48h.**




La nevada va remetent i les ullades de sol seran cada cop més freqüents. Però continuem en un escenari delicat, en què continua sent probable desencadenar accidentalment una placa que en terreny prou gran ens pot enterrar amb facilitat. La millor visibilitat respecte dies previs la podem aprofitar per començar a obrir terreny cap a l'exigent, però amb precaució: això significa escollir vessants petits, evitant trampes de terreny i mantenint els bons hàbits de seguretat de manera estricta!

**Neu recent**

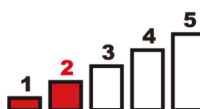
**Orientació**



**Cota**



**Mida**



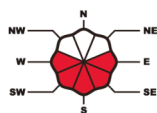
**Probabilitat**



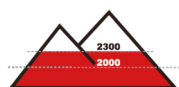
La nevada generosa de més de mig metre de neu recent reposa damunt d'una superfície prèvia a priori desfavorable, que junt amb oscil·lació de la temperatura i entrada de vent moderat divers (E, NE, N, NW) són factors que han contribuït a donar estructura i contrast a les plaques durant la nevada. El mantell comença a acostumar-se a la càrrega nova, però avui amb la primera insolació important pot fer transitòriament més delicades les plaques allà on el sol sigui rellevant. En obagues i terreny mol dret, segueix sent fàcil provocar purgues de neu recent amb capacitat d'agafar velocitat.

**Lliscaments basals**

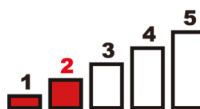
**Orientació**



**Cota**



**Mida**



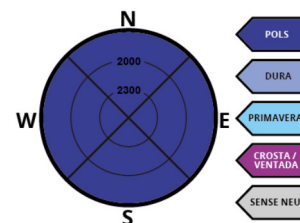
**Probabilitat**



Ahir vam començar a observar els primers lliscaments basals o esquerdes de fons es vessants típics herbosos molt drets. A mesura que tot el gruix de neu recent s'assenti i es compacti, sobretot en els llocs on reposa directament al terra, afavoreix el lliscament i per tant que es produeixin aquestes plaques de fons, que molt sovint s'inicien amb una esquerda. Siguem vigilants amb aquest tipus d'allaus i senzillament evitem-ne el terreny típic procliu.

**Estat de la neu**

La neu recent pols i seca és present des del fons de la vall i esquiable segons gruix i rugositat del terreny. Les estacions a 2200 m registren gruixos de 150 a 200 cm. En obagues la nevada reposa a damunt d'una superfície desfavorable facetada per sobre la darrera dura crosta de pluja, o bé en solanes directament a damunt d'una fina crosta de fusió-regel que també sospitem que pot desfavorir el bon lligam. Per sota, les dures crostes de fusió-regel o pluja de desembre i gener estableitzen la part mitja i basal del mantell.



**Meteo**

Les altes pressions ens porten un temps més estable, però el flux del NE manté les temperatures gèlides i núvols de retenció enganxats al vessant N. Més sol com més a prop dels límits E i S de la vall. Vent encara moderat del NW. Per demà seguim amb el mateix patró però el pas d'una petita línia d'inestabilitat pot donar alguna precipitació minsa, amb vent feble del W.

24h.



48h.



Predictor: Montse Bacardit



